

# Inquérito Caracterização das Pessoas em Situação de Sem-Abrigo

31 de dezembro 2024



TÍTULO

Inquérito Caracterização das Pessoas em Situação de Sem-Abrigo - 31 de dezembro 2024

DATA

18.06.2025

AUTORIA

Grupo de Trabalho para a Monitorização e Avaliação da ENIPSSA

CIG: Ana Fernandes, Natividade Coelho, Isabel Antas, Carla Bernardo

DGRSP: Paula Carvalheira

EAPN Portugal: João Gomes

INE: J. Bernardo Lemos

ISS, IP: Paula Valongo, Nuno Gomes, Tânia Fernandes

LNEC: Delta Silva

O “Inquérito de Caracterização das Pessoas em Situação de Sem-Abrigo – 31 de dezembro 2024” insere-se no conjunto de tarefas definidas na Estratégia Nacional para a Integração de Pessoas em Situação de Sem Abrigo (ENIPSSA 2017-2023, prorrogada até 31 de dezembro de 2024 pela Resolução do Conselho de Ministros n.º 16/2024, de 24 de janeiro), em concreto no seu primeiro eixo de intervenção “Promoção do conhecimento do fenómeno das pessoas em situação de sem-abrigo, informação, sensibilização e educação”. A sua implementação foi da responsabilidade do Grupo de Trabalho para a Monitorização e Avaliação da ENIPSSA/Grupo de Implementação, Monitorização e Avaliação da Estratégia GIMAE.

Para uma primeira caracterização do fenómeno, tendo em consideração as diferentes tipologias de pessoas em situação de sem-abrigo, são apresentados diversos quadros e figuras para o “total de pessoas em situação de sem-abrigo”; para “pessoas em situação de sem-abrigo sem tecto”; e para “pessoas em situação de sem-abrigo sem casa”. Apresenta-se o apuramento das pessoas que saíram da situação de sem-abrigo, bem como se caracteriza as pessoas que estão na situação de sem-abrigo, nomeadamente nas seguintes dimensões: sexo, idade, estado civil, naturalidade, país de nacionalidade, escolaridade, tempo na situação de sem-abrigo, fontes de rendimento e causas.

Em simultâneo a este relatório, é também publicado o “Inquérito de Caracterização das Pessoas em Situação de Sem-Abrigo do sexo feminino”, cuja leitura se aconselha.

Importa agradecer aos respondentes os contributos recebidos e realçar a articulação conseguida - o que constitui uma relevante melhoria na coordenação dos diferentes intervenientes também nesta esfera de ação local.

Finalmente, importa registar que os resultados agora apresentados refletem melhorias no conhecimento do fenómeno ao longo do território do continente por parte das estruturas locais de intervenção. Porém, constata-se que existe ainda um trabalho a fazer na apropriação do conceito por parte dos intervenientes locais e no entendimento da relevância do conhecimento do fenómeno para uma mais eficiente ação aos mais diversos níveis. Neste sentido, a leitura cruzada dos dados com outras fontes de informação e nos diferentes momentos de caracterização do fenómeno ao longo dos últimos sete anos deve ser encarada com precaução.

No âmbito do “Inquérito de Caracterização das Pessoas em Situação de Sem-Abrigo – 31 de dezembro 2024” foi elaborado um questionário de caracterização das pessoas em situação de sem-abrigo cuja resposta foi assegurada ao nível dos municípios do continente, através da articulação das diferentes instituições com intervenção local no âmbito dos Conselhos Locais de Acção Social (CLAS) ou dos Núcleos de Planeamento e Intervenção Sem-Abrigo (NPISA).

O conceito de base utilizado no “Inquérito de Caracterização das Pessoas em Situação de Sem-Abrigo – 31 de dezembro 2024” de “pessoa em situação de sem-abrigo” tem origem na Estratégia Nacional para a Integração de Pessoas em Situação de Sem Abrigo (ENIPSSA 2017-2023), a saber:

- Pessoa em situação de sem-abrigo - Sem teto: pessoas a viver na rua, noutros espaços públicos (jardins, viadutos, estações de transportes públicos), abrigos de emergência (vagas de emergência em centros de alojamento) ou em locais precários (carros abandonados, vãos de escada, casas abandonadas);
- Pessoa em situação de sem-abrigo - Sem casa: pessoas a viver em centros de alojamento temporário (Inclui as respostas da Segurança Social ou outras de natureza similar, locais para indivíduos ou famílias onde a pernoita é limitada, sem acesso a alojamento de longa duração), em alojamentos específicos para pessoas sem casa (apartamentos de transição, onde a pernoita é limitada, sem acesso a alojamento de longa duração) ou em quartos pagos (total ou parcialmente) pelos serviços sociais ou por outras entidades.

Assim, foi solicitada informação aos CLAS ou NPISA dos 278 concelhos do continente, tendo-se obtido 278 respostas. A taxa de resposta validada foi de 100%. Nos casos de Faro (111 população total, 20 população do sexo feminino), Albufeira (108 população total, 12 população do sexo feminino) e Portimão (163 população total, 35 população do sexo feminino), verificou-se que, pela incorreta aplicação do conceito de *pessoa em situação de sem-abrigo*, tal como consta da Resolução de Conselho de Ministros n.º 107/2017, de 25 de julho, os dados não contemplam a totalidade das pessoas abrangidas pelo conceito nos respetivos territórios.

Os dados são referenciados à situação identificada a 31 de dezembro de 2024, tendo a recolha de informação decorrido entre 6 de janeiro e 4 de junho de 2025. O apuramento dos resultados foi efetuado à data de 18 de junho de 2025.

Ano de Referência

2024

Situação a 31 dezembro

Taxa Resposta

100,0%

Respostas

278

Não Respostas

0

Taxa Resposta NPISA

100,0%

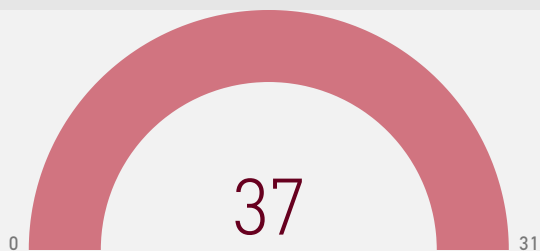
Respostas NPISA

37

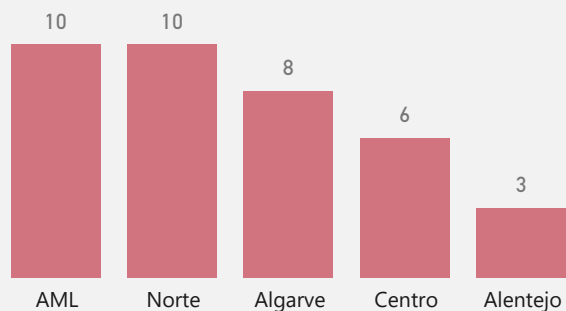
Não Respostas NPISA

0

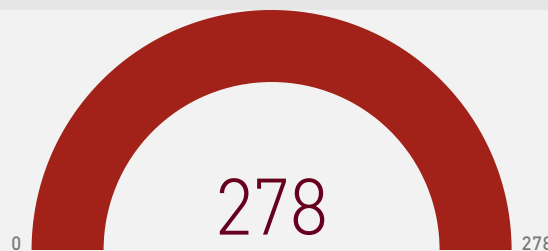
Respostas NPISA



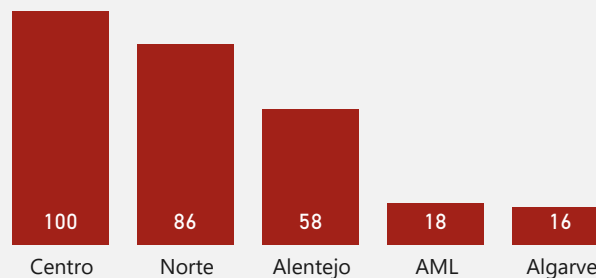
Respostas NPISA por NUT II (2013)



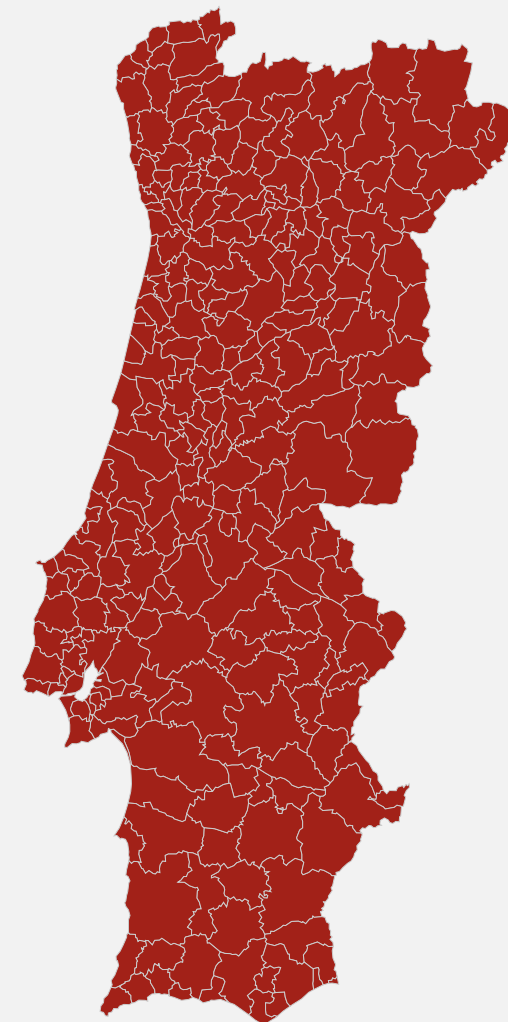
Respostas




Respostas por NUT II (2013)




Respostas por concelho



Taxa de Resposta NPISA por NUT II (2013)



Taxa de Resposta por NUT II (2013)



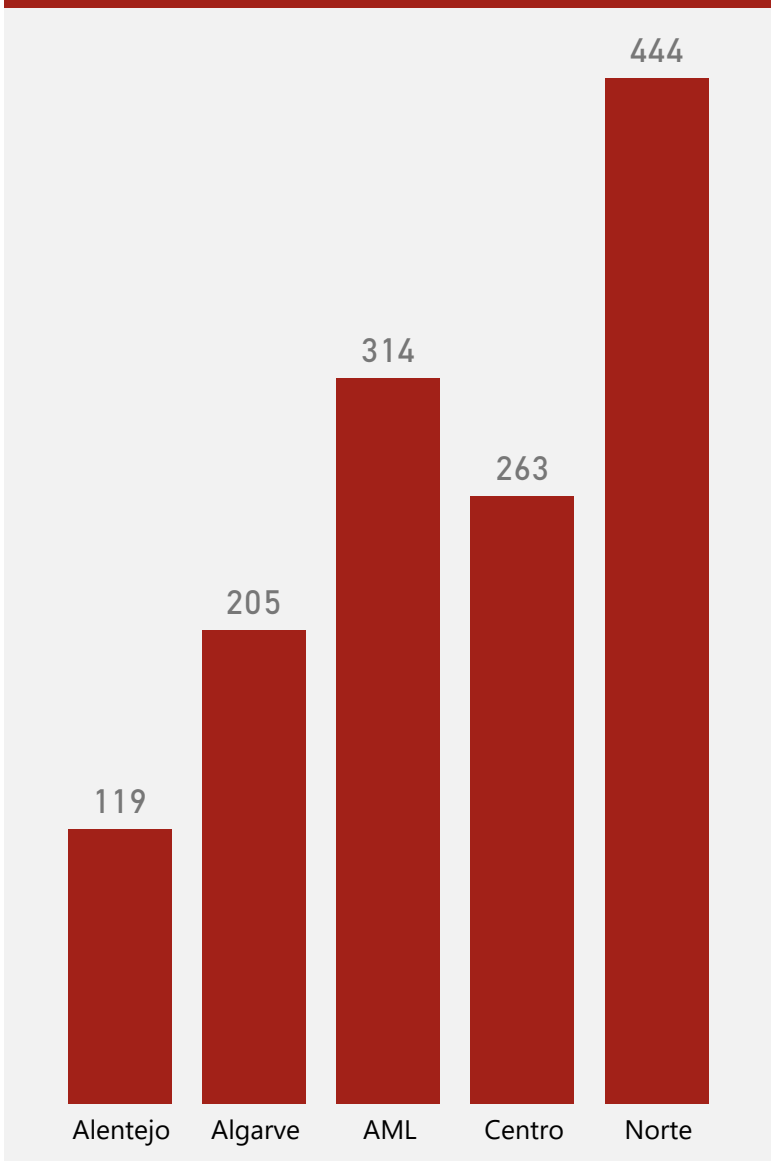
# Inquérito Caracterização das Pessoas em Situação de Sem-Abrigo

31 de dezembro 2024

Pessoas em Situação de Sem-Abrigo

# Pessoas que no ano 2024 deixaram a situação de sem-abrigo e obtiveram uma habitação permanente

## Pessoas que no ano saíram da situação de sem-abri...

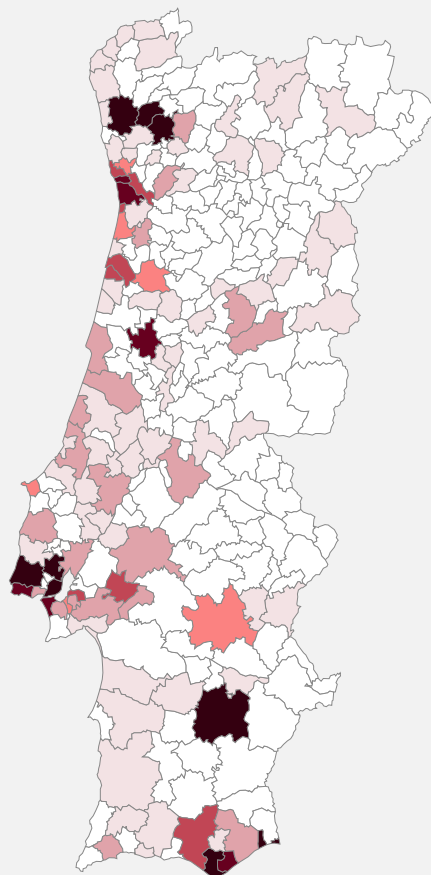


## Pessoas

1345

### Saídas - Grupos

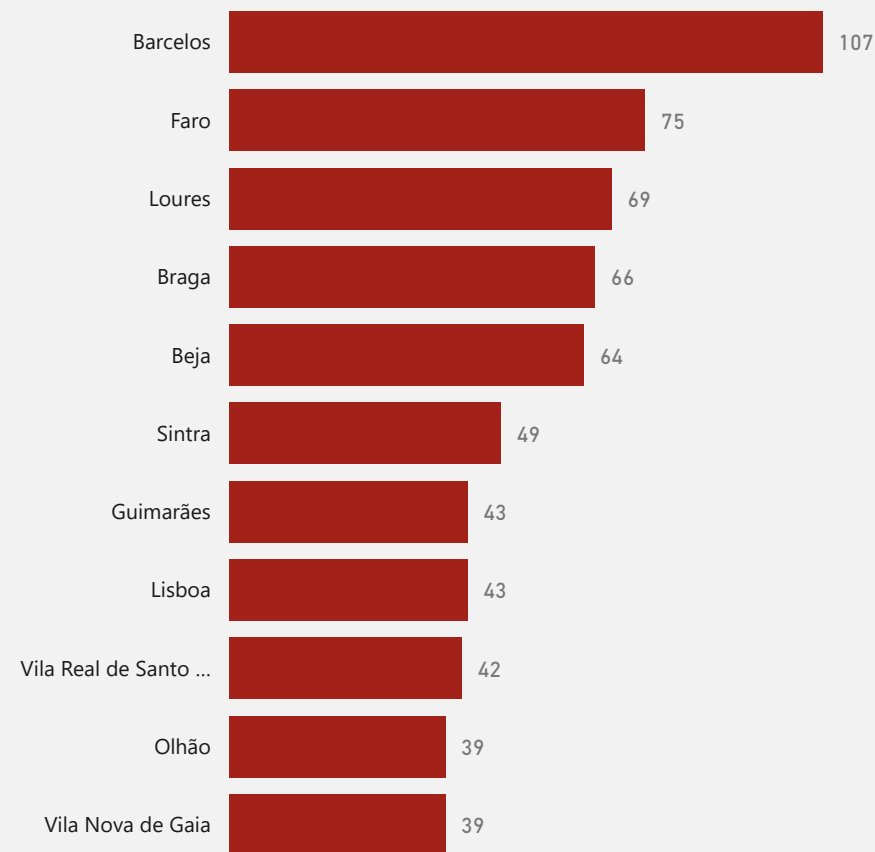
- (1) [1; 5]
- (2) [6; 10]
- (3) [11; 20]
- (4) [21; 30]
- (5) [31; 40]
- (6) 41 ou mais



## Concelhos

113

### TOP 10



# Existem no concelho pessoas sem teto ou sem casa?

## Pessoas em Situação de Sem-Abrigo

14.476

### Pessoas sem teto

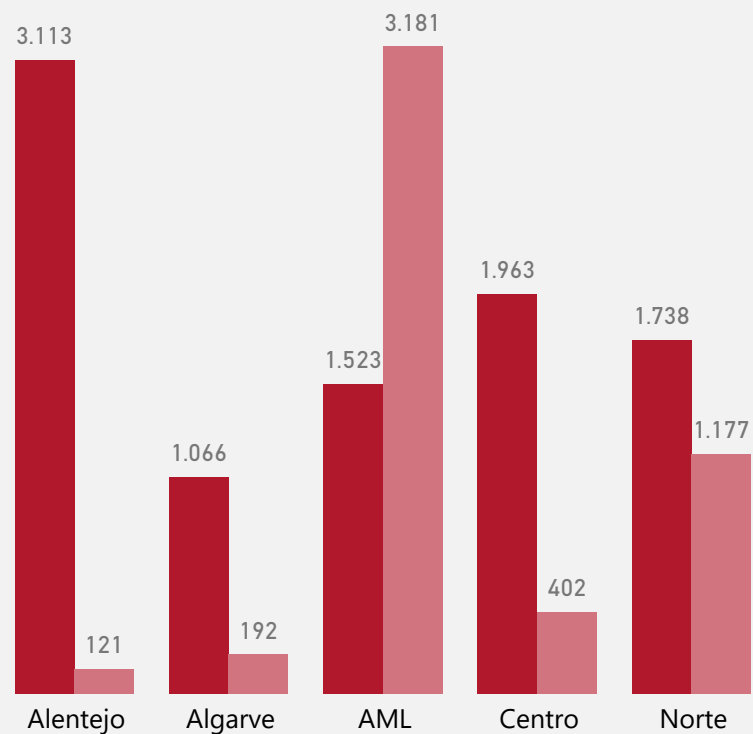
9.403

### Pessoas sem casa

5.073

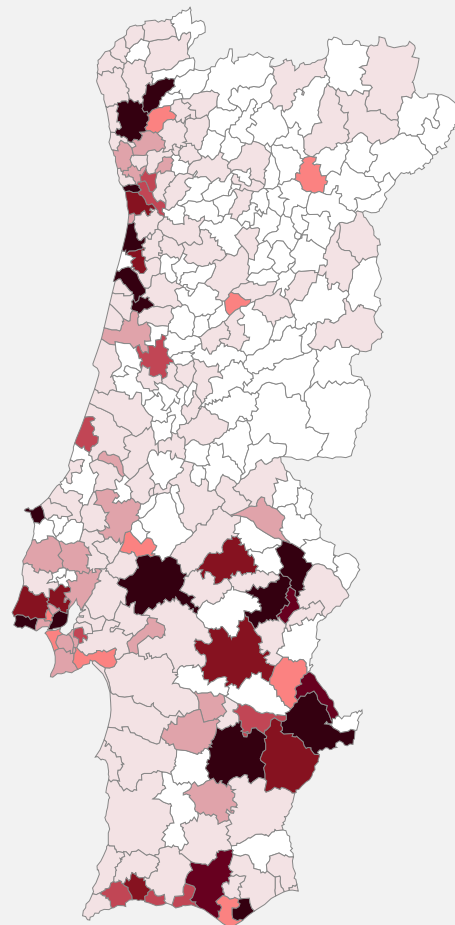
## Pessoas sem teto ou sem casa, por região

● Sem teto ● Sem casa



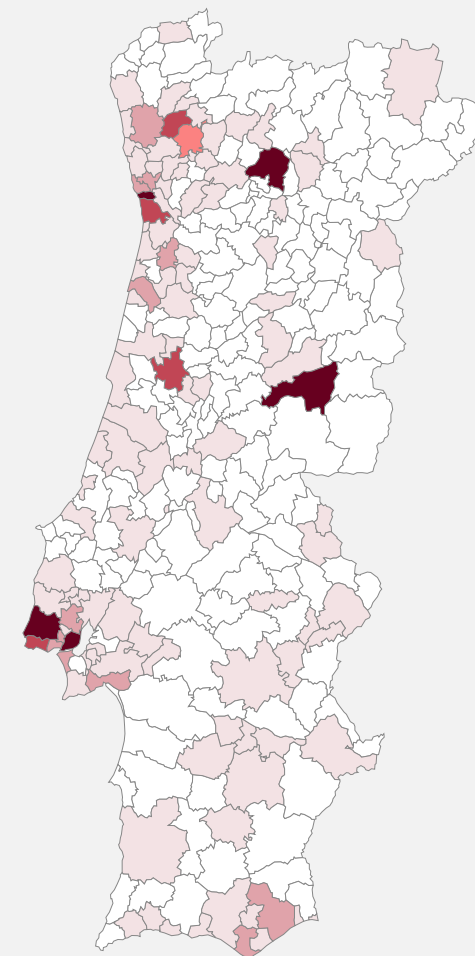
## Pessoas sem teto

- PST - Grupos
- (0) Sem PST
  - (1) [1; 30]
  - (2) [31; 60]
  - (3) [61; 90]
  - (4) [91; 120]
  - (5) [121; 150]
  - (6) [151; 180]
  - (7) 181 ou mais



## Pessoas sem casa

- PSC - Grupos
- (0) Sem PSC
  - (1) [1; 30]
  - (2) [31; 60]
  - (3) [61; 90]
  - (4) [91; 120]
  - (5) 121 ou mais



# Pessoas em Situação de Sem-Abrigo por mil residentes, em Portugal Continental

## PSSA por mil residentes Portugal Continental

1,41

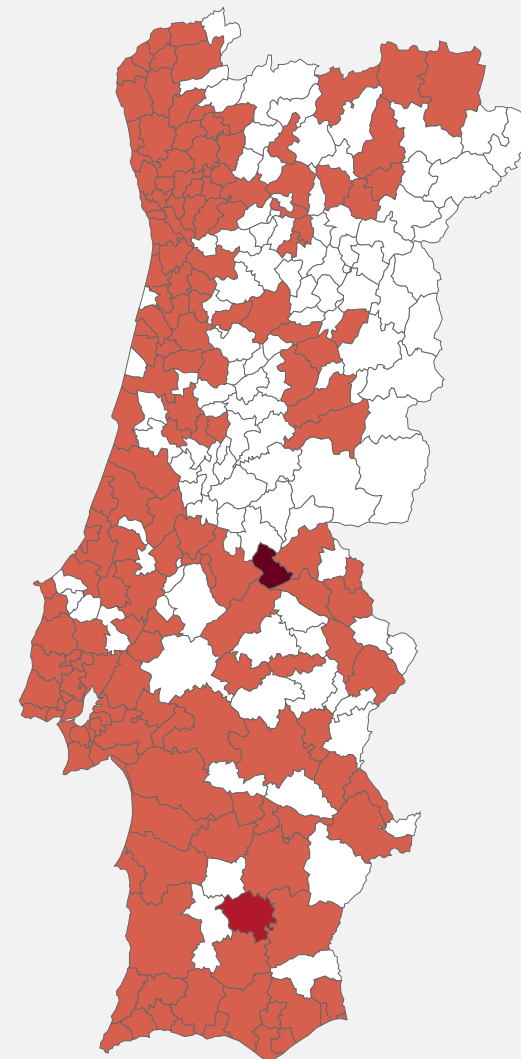
## PSSA por mil residentes TOP 10

Concelho	PSSA por mil residentes
Monforte	87,50
Mourão	68,67
Moura	47,56
Avis	33,25
Borba	26,97
Vidigueira	22,43
Alvito	16,93
Carrazeda de Ansiães	15,09
Estremoz	14,58
Crato	12,93
Coruche	11,16

## PSSA por mil residentes

### PSSA por mil habitantes

- (0) Sem PSSA
- (3) [2; 3[
- (4) [3; 10[
- Outro



# As pessoas em situação de sem-abrigo, sem teto ou sem casa, são acompanhadas por um(a) gestor(a) de caso?

Pessoas sem teto

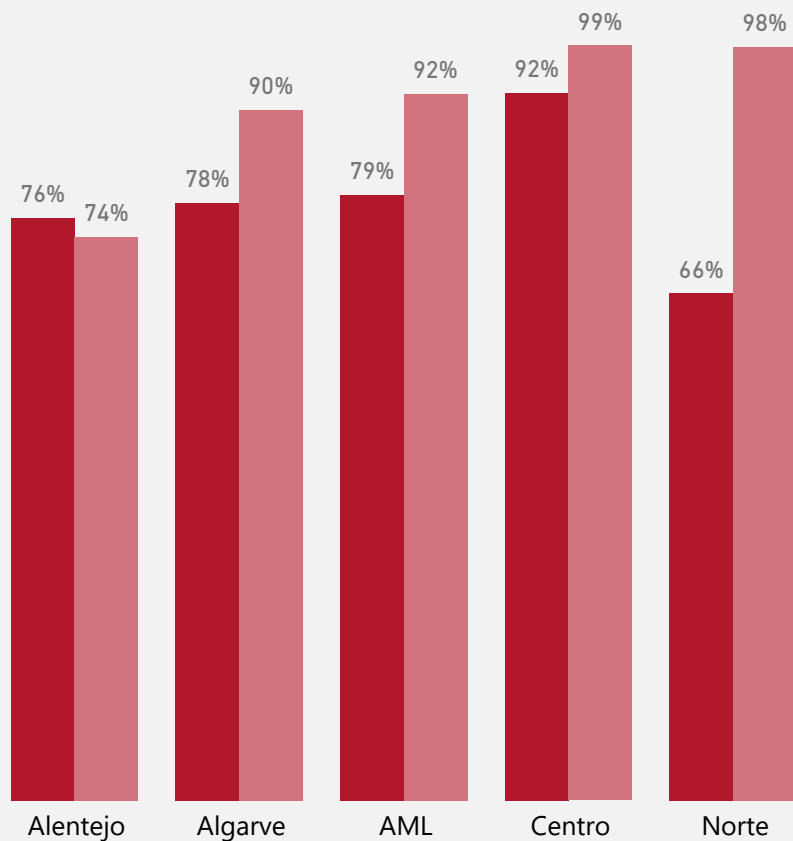
78%

Pessoas sem casa

94%

% de Pessoas sem teto ou sem casa com gestor de caso

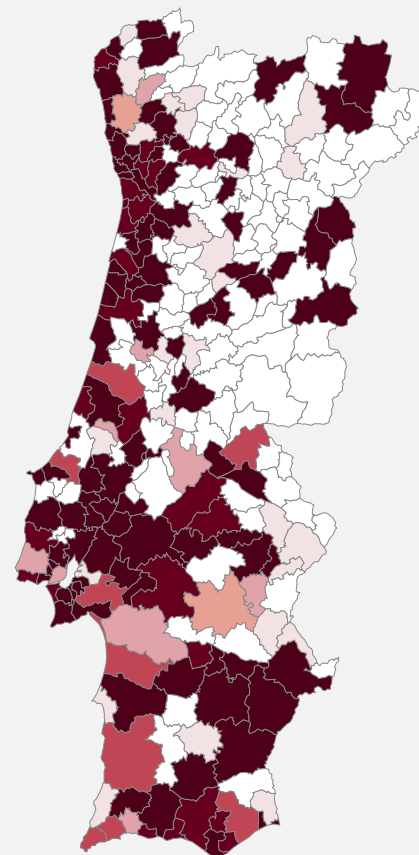
● Sem teto ● Sem casa



Pessoas sem teto com Gestor de Caso

% PST GC - Grupos

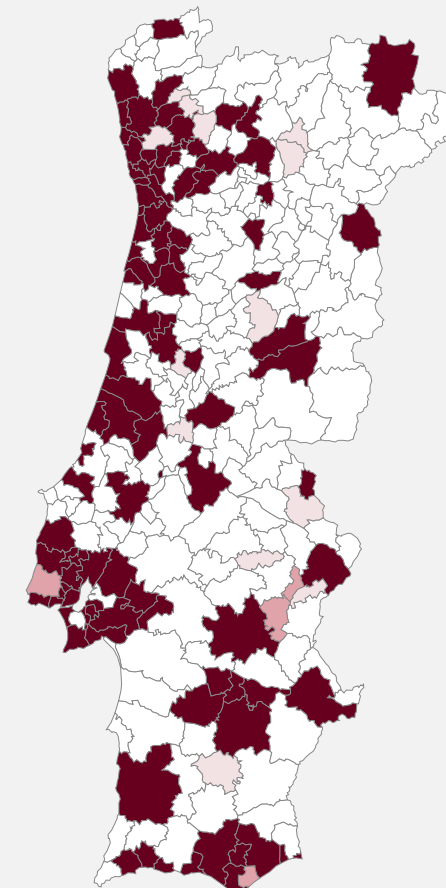
- (0) 0%
- (1) ]0%; 25%[
- (2) ]25%; 50%[
- (3) ]50%; 75%[
- (4) ]75; 100%[
- (5) 100%



Pessoas sem casa com Gestor de Caso

% PSC GC - Grupos

- (0) 0%
- (1) ]0%; 60%[
- (2) ]60; 100%[
- (3) 100%



# Existem casais em situação de sem-abrigo, sem teto ou sem casa?

Casais sem teto

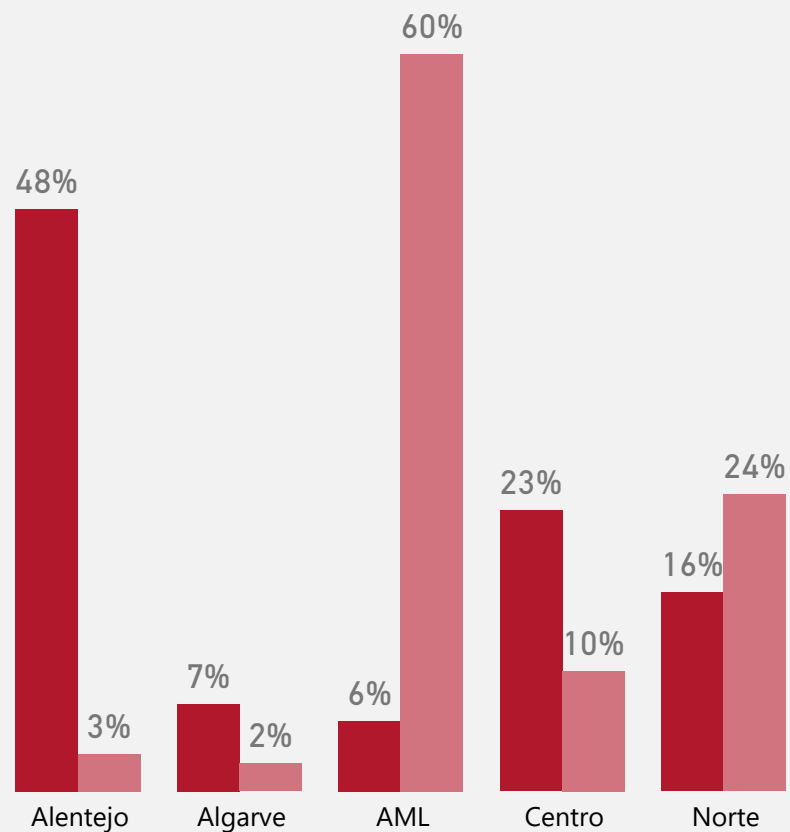
1.686

Casais sem casa

263

% casais sem teto ou sem casa

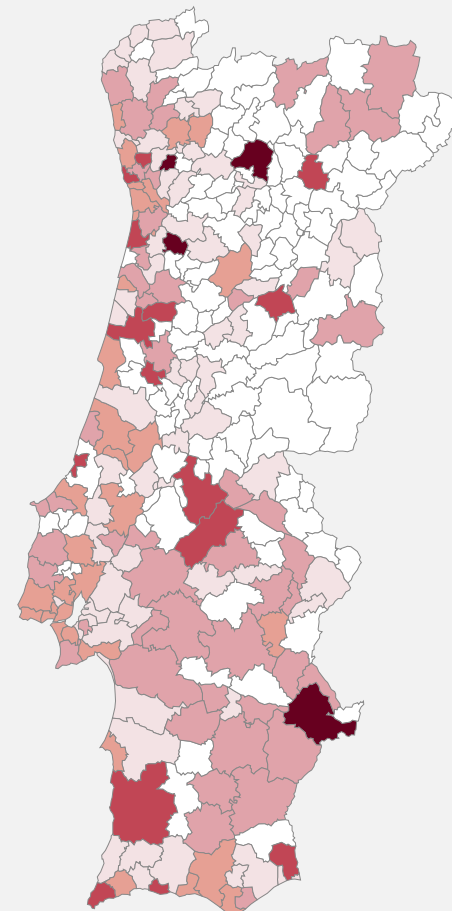
● Sem Teto ● Sem Casa



Casais sem teto

% PST Casais

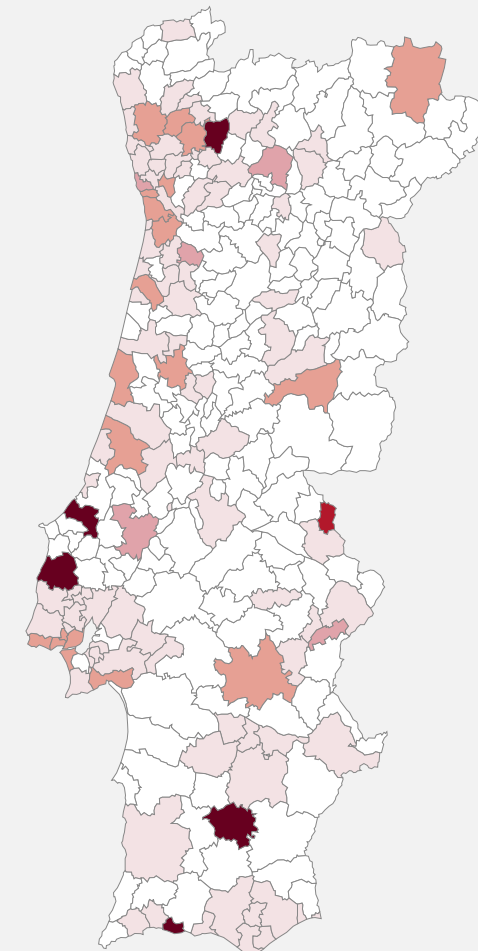
- (0) 0%
- (1) ]0%; 25%[
- (2) ]25%; 50%[
- (3) ]50%; 75%[
- (4) ]75%; 100%[
- (5) 100%



Casais sem casa

% PSC Casais

- (0) 0%
- (1) ]0%; 25%[
- (2) ]25%; 50%[
- (3) ]50%; 100%[
- (4) 100%

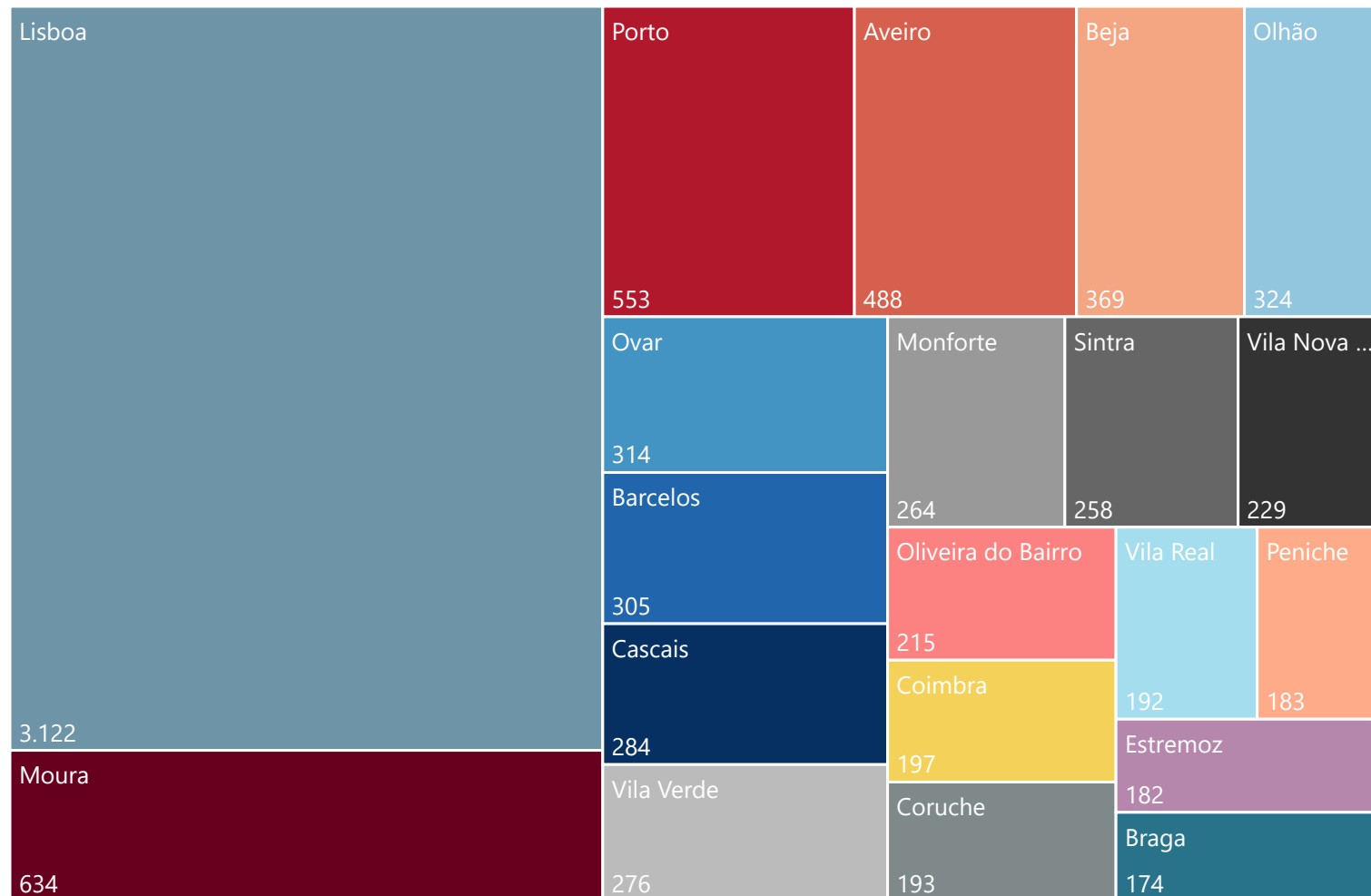


Total Continente

**14.476**

Concelho	PSSA
Lisboa	3.122
Moura	634
Porto	553
Aveiro	488
Beja	369
Olhão	324
Ovar	314
Barcelos	305
Cascais	284
Vila Verde	276
Monforte	264
Sintra	258
Vila Nova de Gaia	229
Oliveira do Bairro	215
Coimbra	197
Coruche	193
Vila Real	192
Peniche	183
Estremoz	182
Braga	174

## Continente

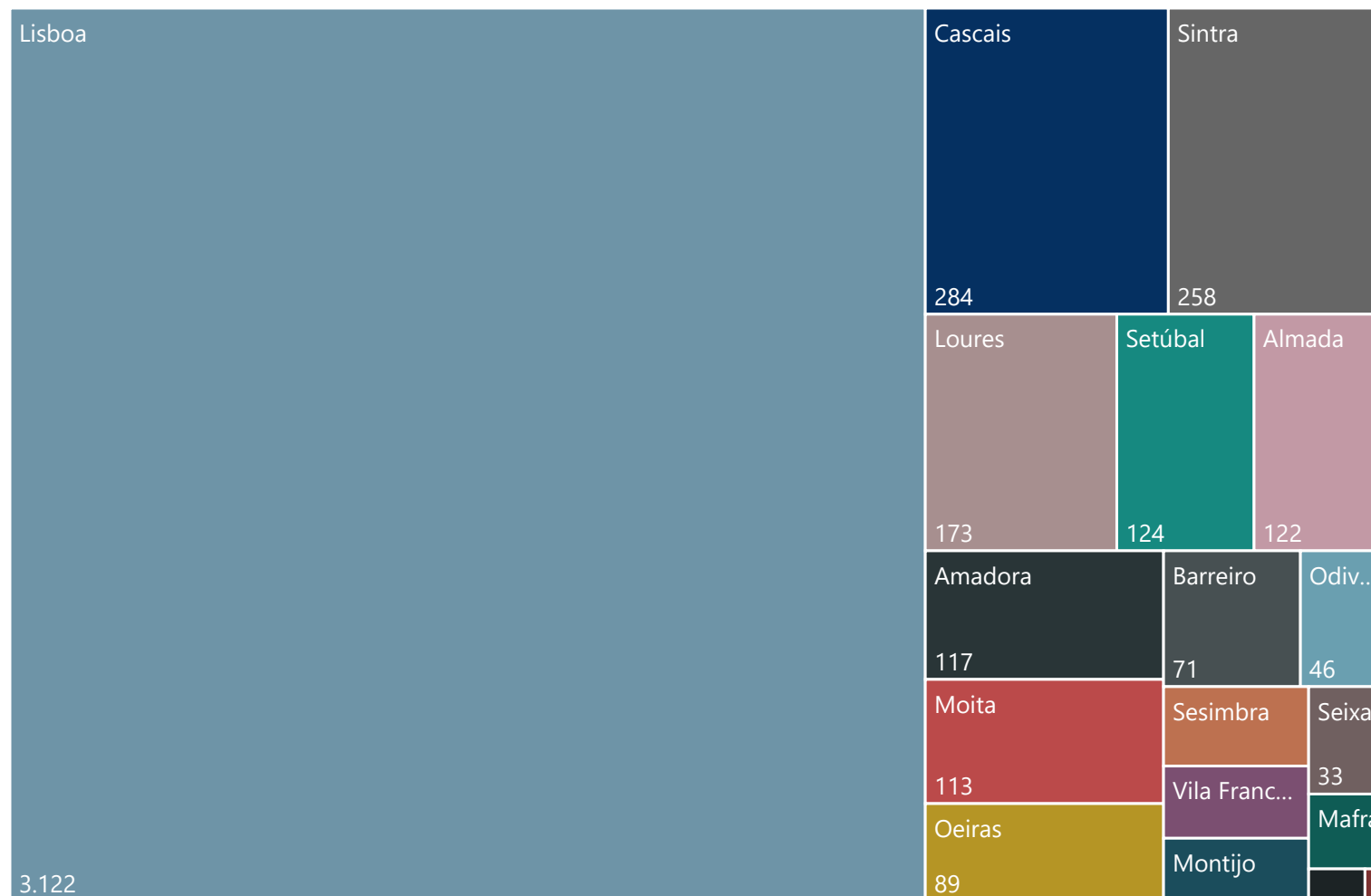


Total AM Lisboa

**4.704**

Concelho	PSSA
Lisboa	3.122
Cascais	284
Sintra	258
Loures	173
Setúbal	124
Almada	122
Amadora	117
Moita	113
Oeiras	89
Barreiro	71
Odivelas	46
Sesimbra	44
Vila Franca de Xira	40
Montijo	35
Seixal	33
Mafra	23
Palmela	7
Alcochete	3

## AM Lisboa

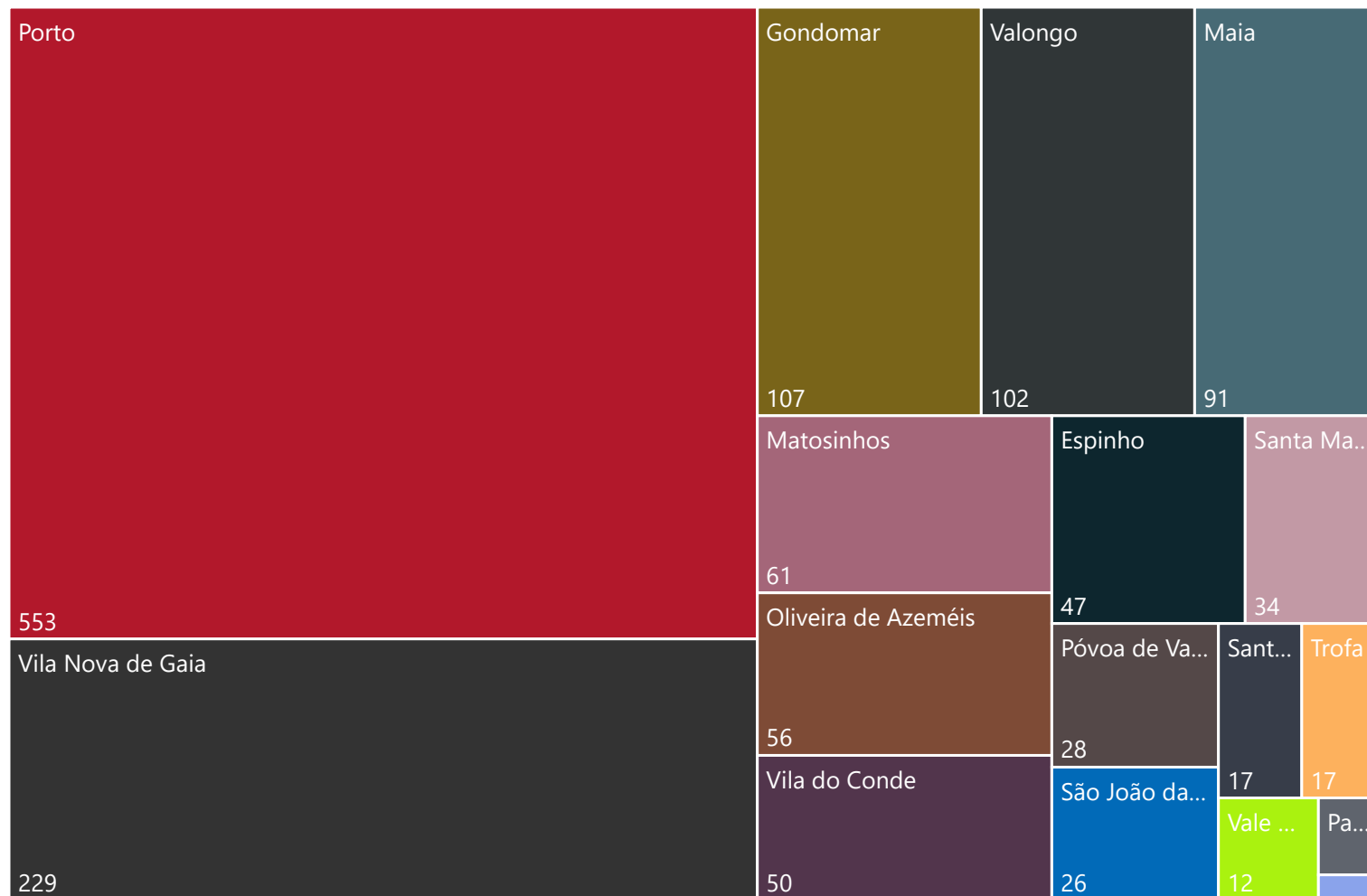


Total AM Porto

**1.438**

Concelho	PSSA
Porto	553
Vila Nova de Gaia	229
Gondomar	107
Valongo	102
Maia	91
Matosinhos	61
Oliveira de Azeméis	56
Vila do Conde	50
Espinho	47
Santa Maria da Feira	34
Póvoa de Varzim	28
São João da Madeira	26
Santo Tirso	17
Trofa	17
Vale de Cambra	12
Paredes	6

## AM Porto



## Quem são as pessoas em situação de sem-abrigo?

Sexo	Idade	Estado Civil	Nacionalidade (País)	Rendimento
<b>Masculino</b>	<b>Entre 45 e 64 anos</b>	<b>Solteiro(a)</b>	<b>Portugal</b>	<b>RSI</b>
Naturalidade	Escolaridade	Duração na situação		
<b>Portugal - município atual</b>	<b>Ensino básico – 2º ou 3º ciclo</b>	<b>Entre 1 ano e menos de 5 anos</b>		

### Causas - TOP 3

Desemprego ou precariedade no trabalho

**4.195**

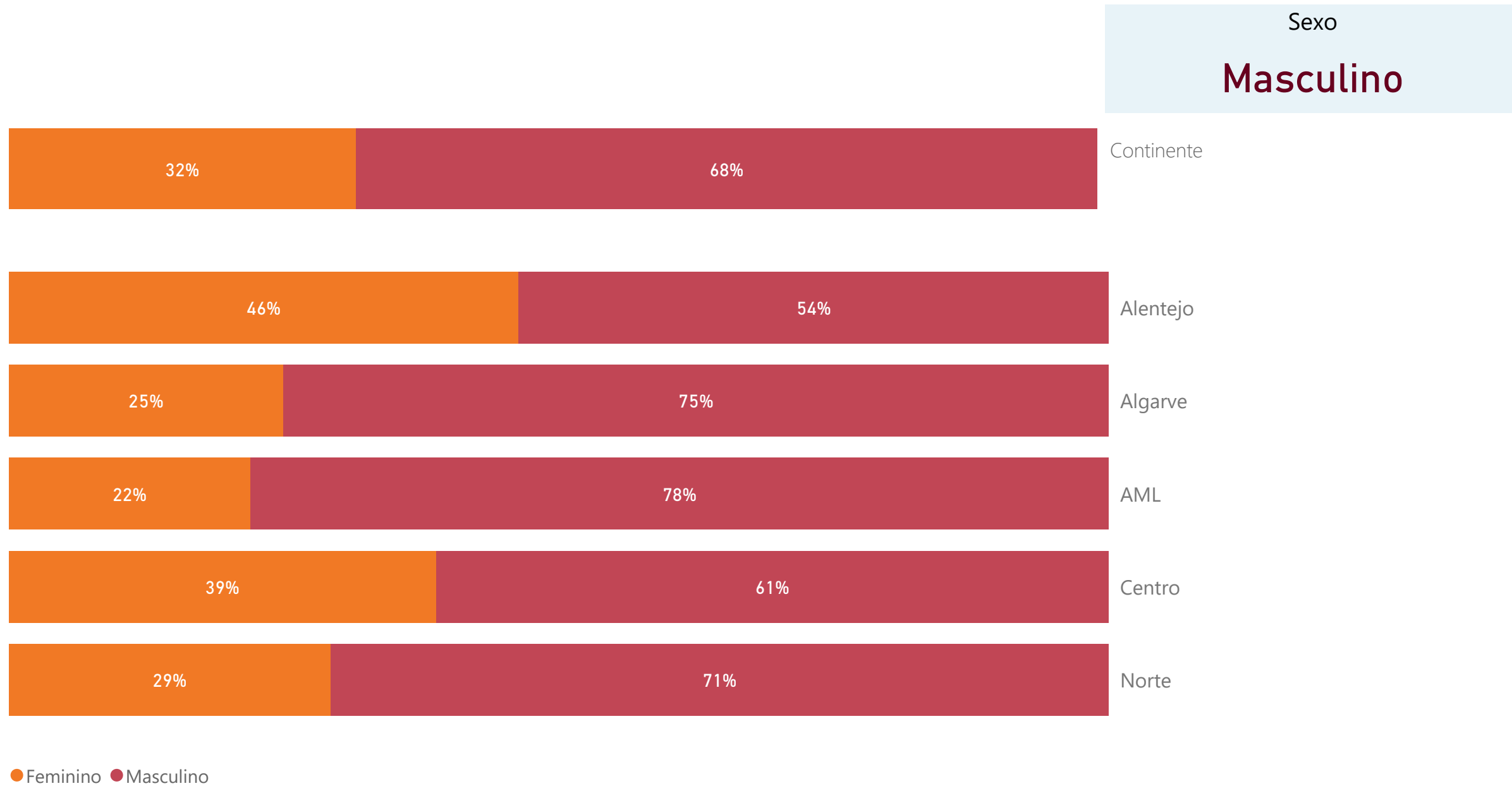
Outras causas

**3.132**

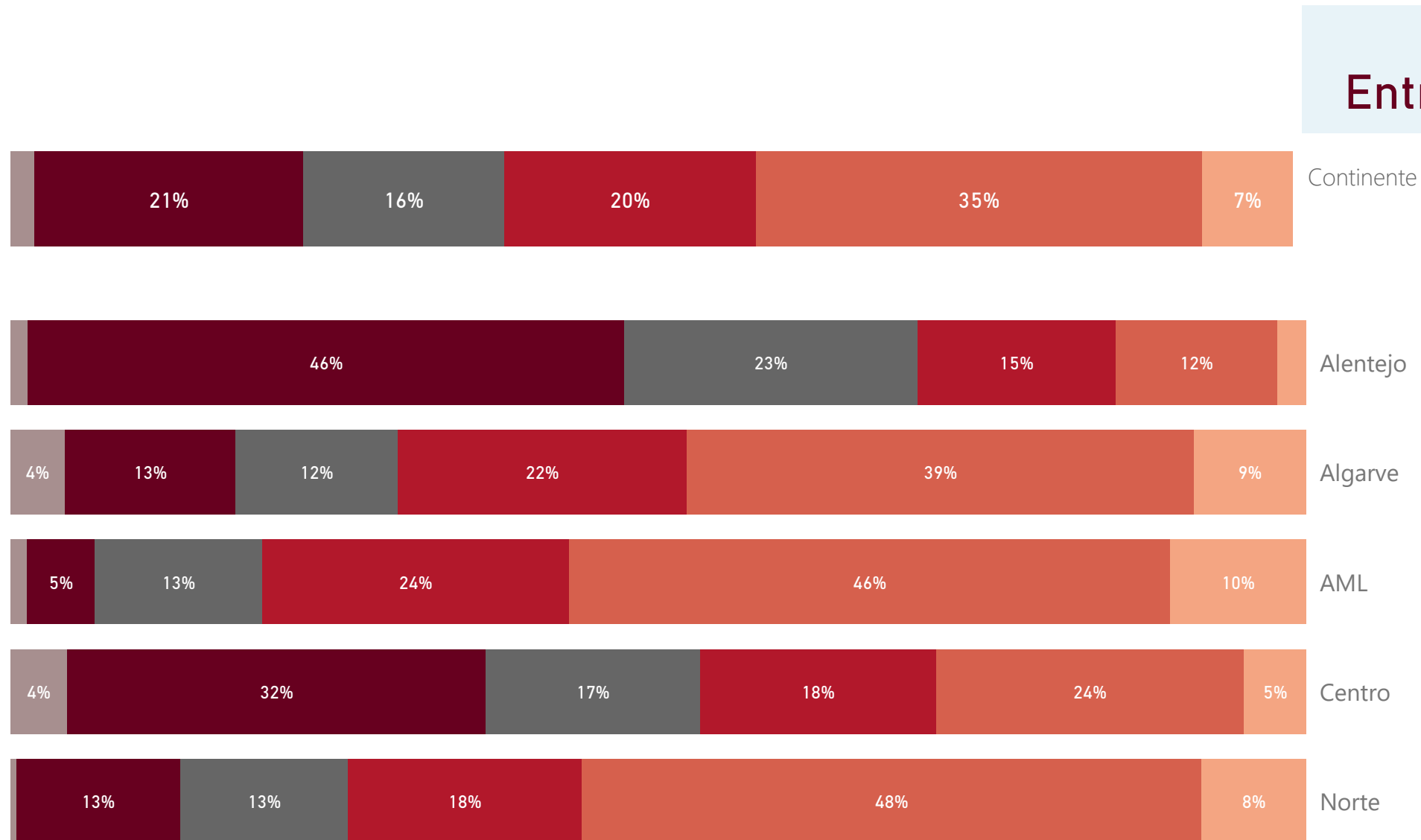
Dependência de álcool ou de substâncias psicoativas

**2.926**

## Qual o sexo das pessoas em situação de sem-abrigo?

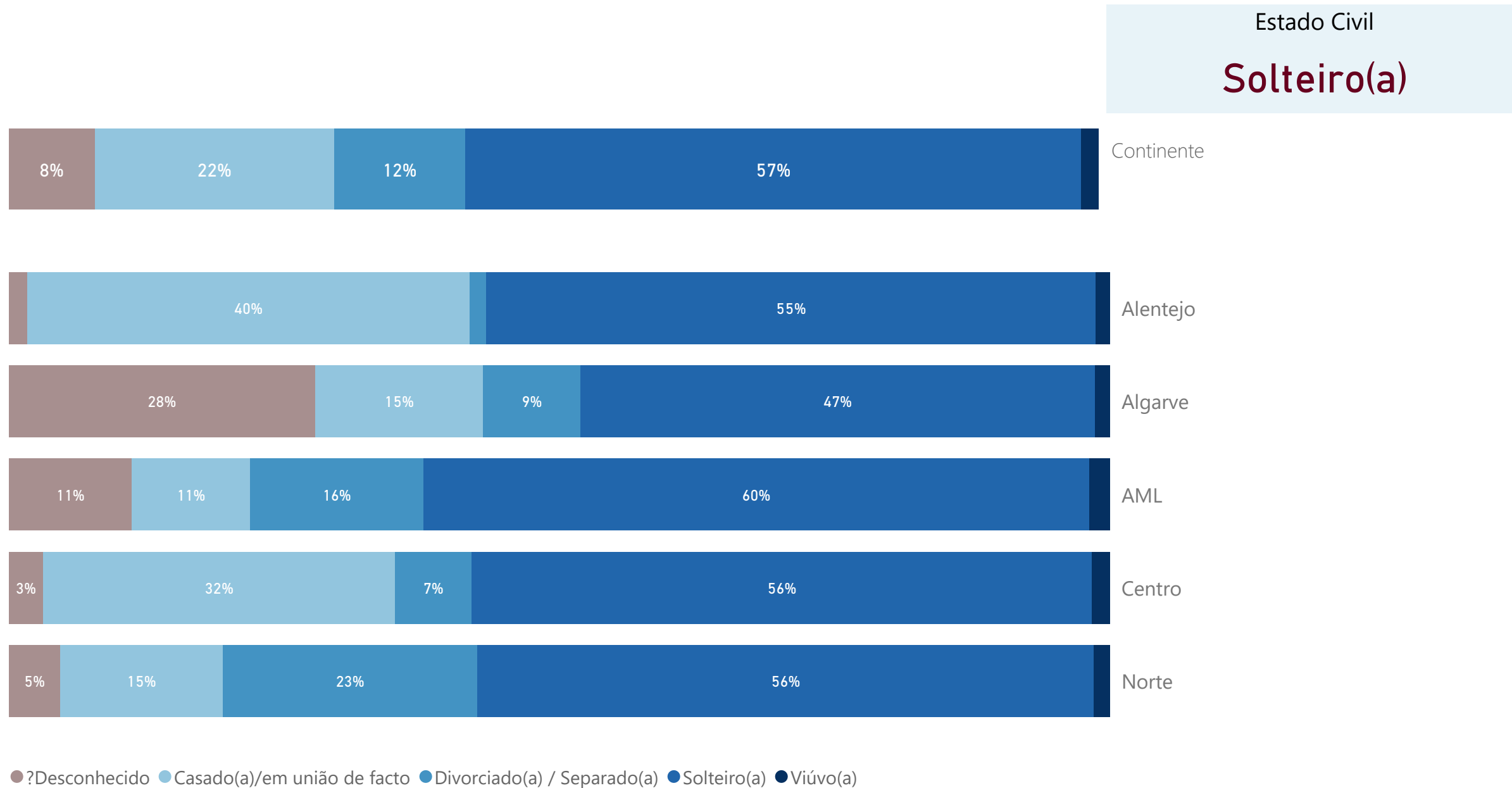


## Qual a idade das pessoas em situação de sem-abrigo?

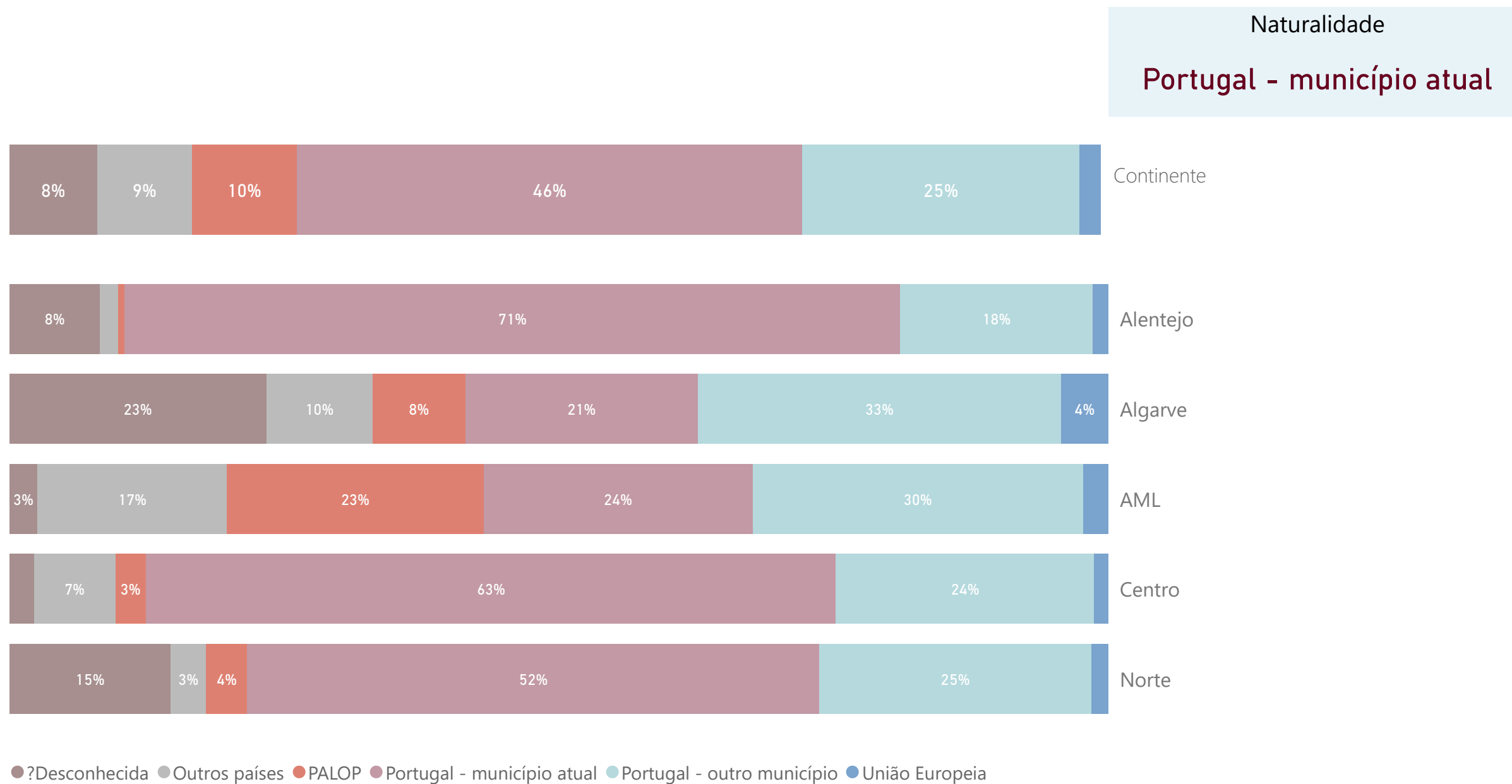


● ?Desconhecida ● Até 18 anos ● Entre 18 e 30 anos ● Entre 31 e 44 anos ● Entre 45 e 64 anos ● Superior a 64 anos

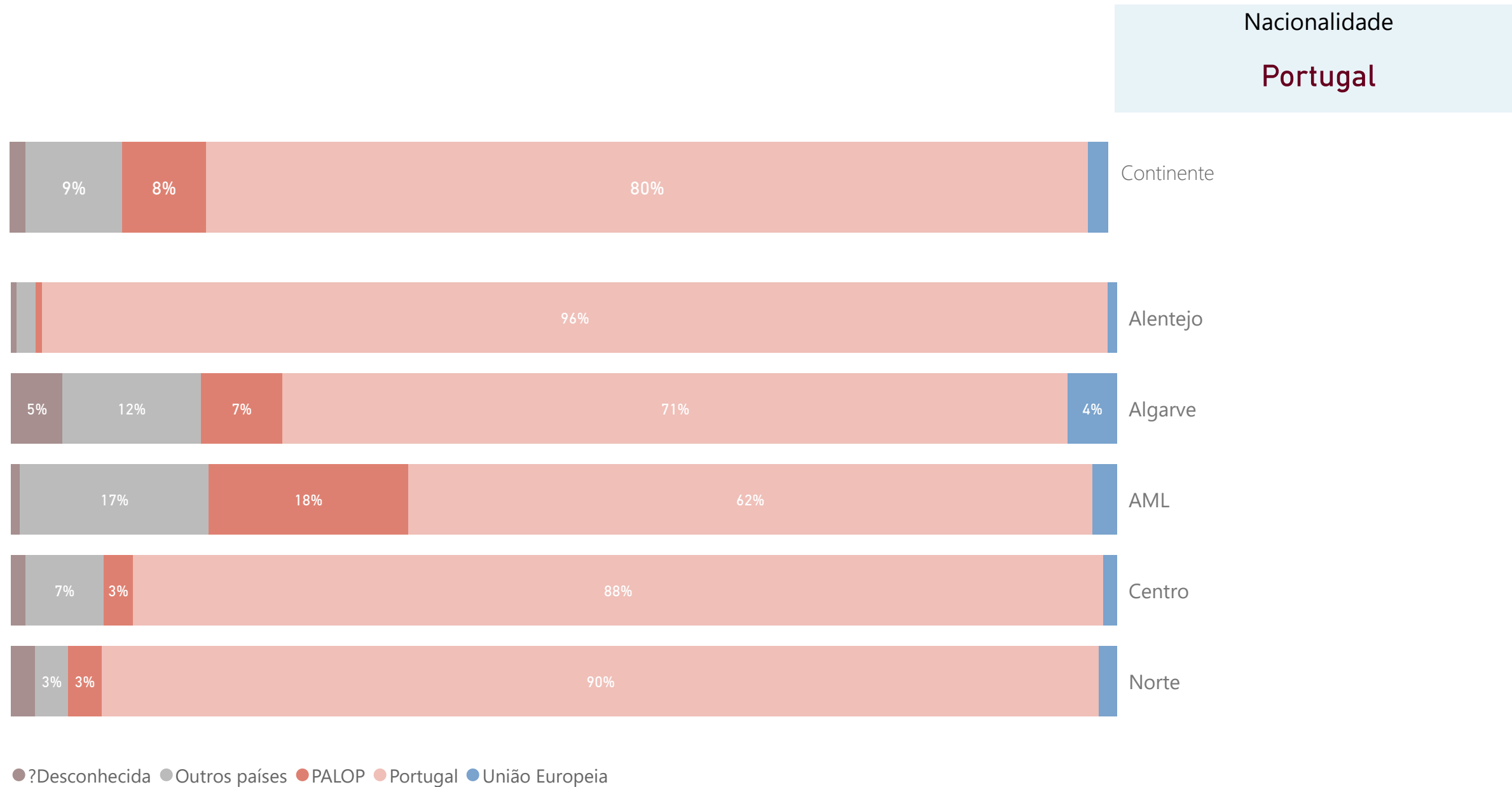
## Qual o estado civil das pessoas em situação de sem-abrigo?



## Qual a naturalidade das pessoas em situação de sem-abrigo?

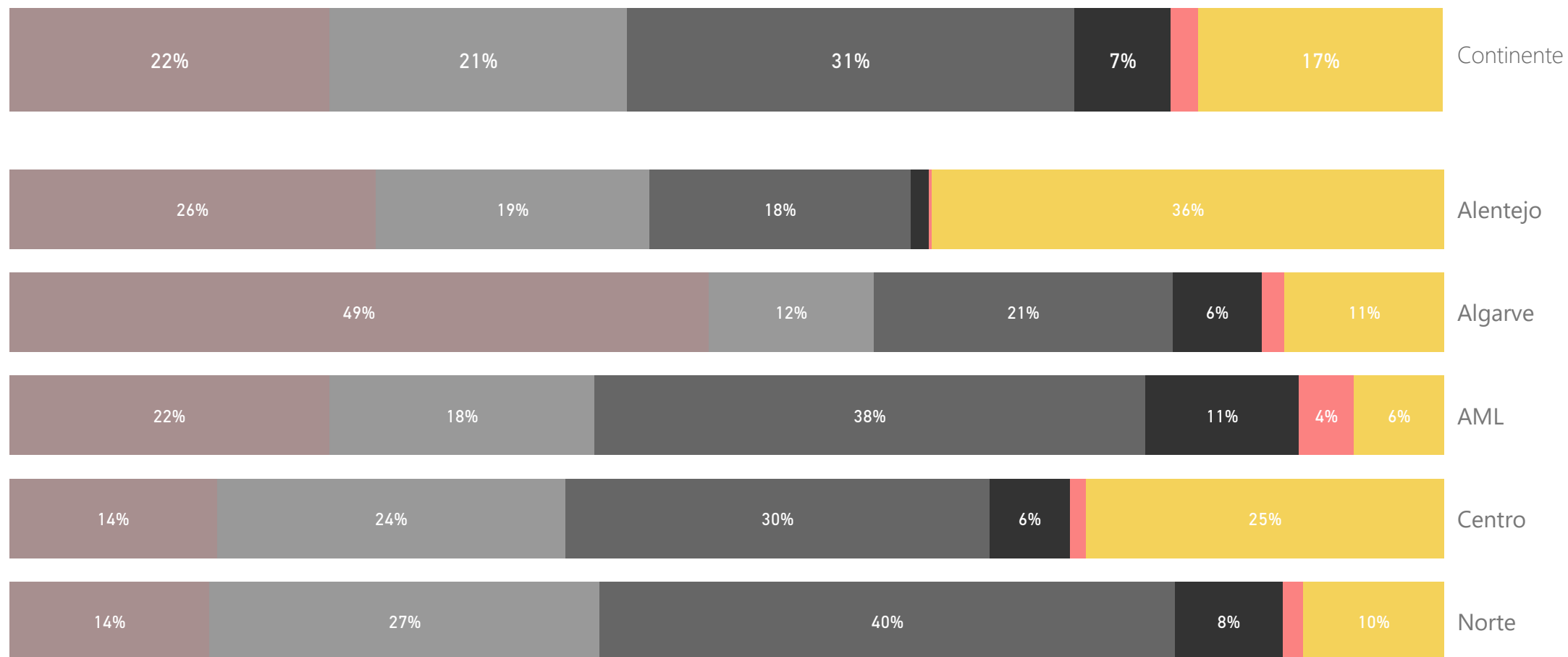


## Qual a nacionalidade das pessoas em situação de sem-abrigo?



## Qual o nível de escolaridade das pessoas em situação de sem-abrigo?

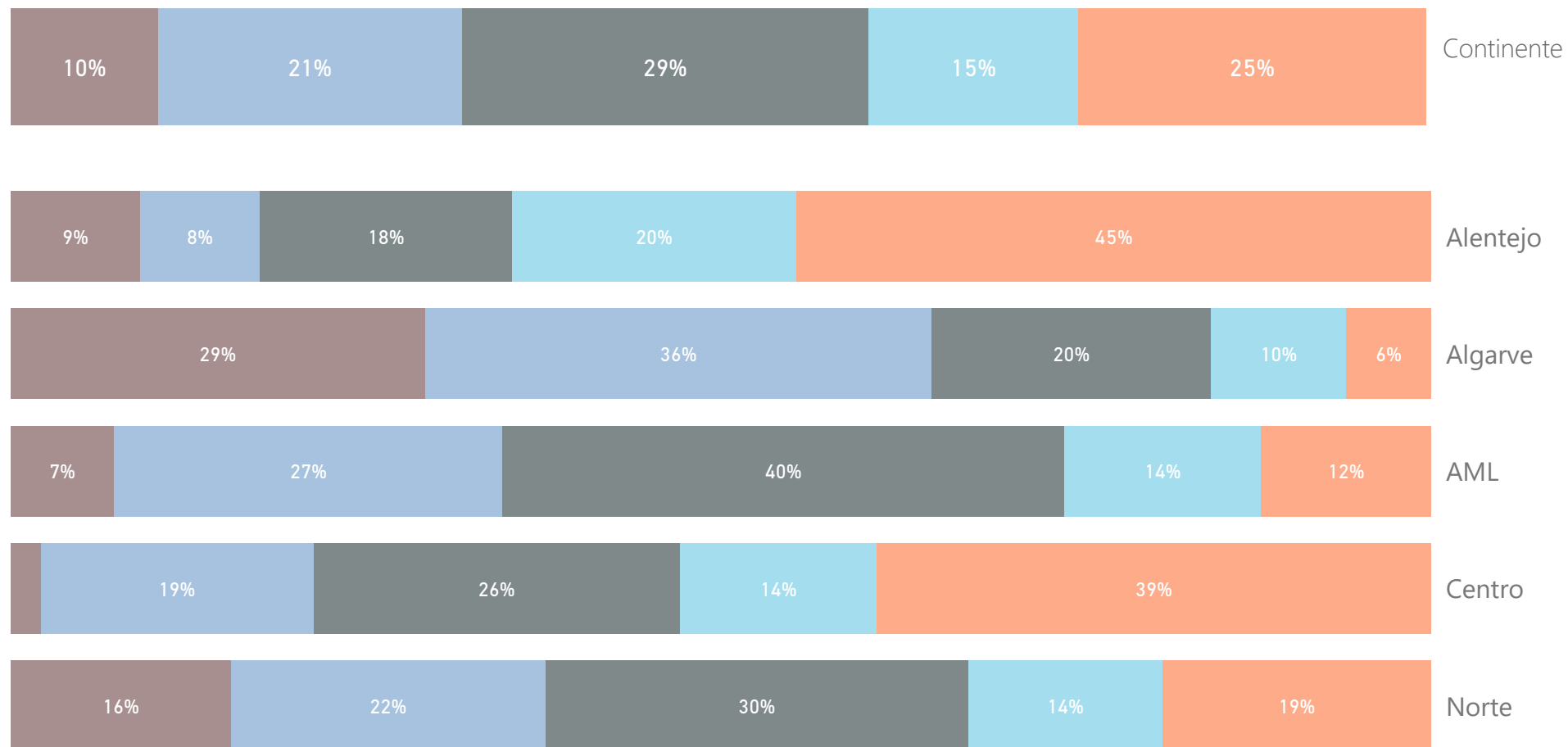
Escolaridade  
**Ensino básico – 2º ou 3º ciclo**



● ?Desconhecido ● Ensino básico – 1º ciclo ● Ensino básico – 2º ou 3º ciclo ● Ensino secundário ● Ensino superior ● Sem qualquer nível completo de escolaridade

## Há quanto tempo dura a situação de sem-abrigo?

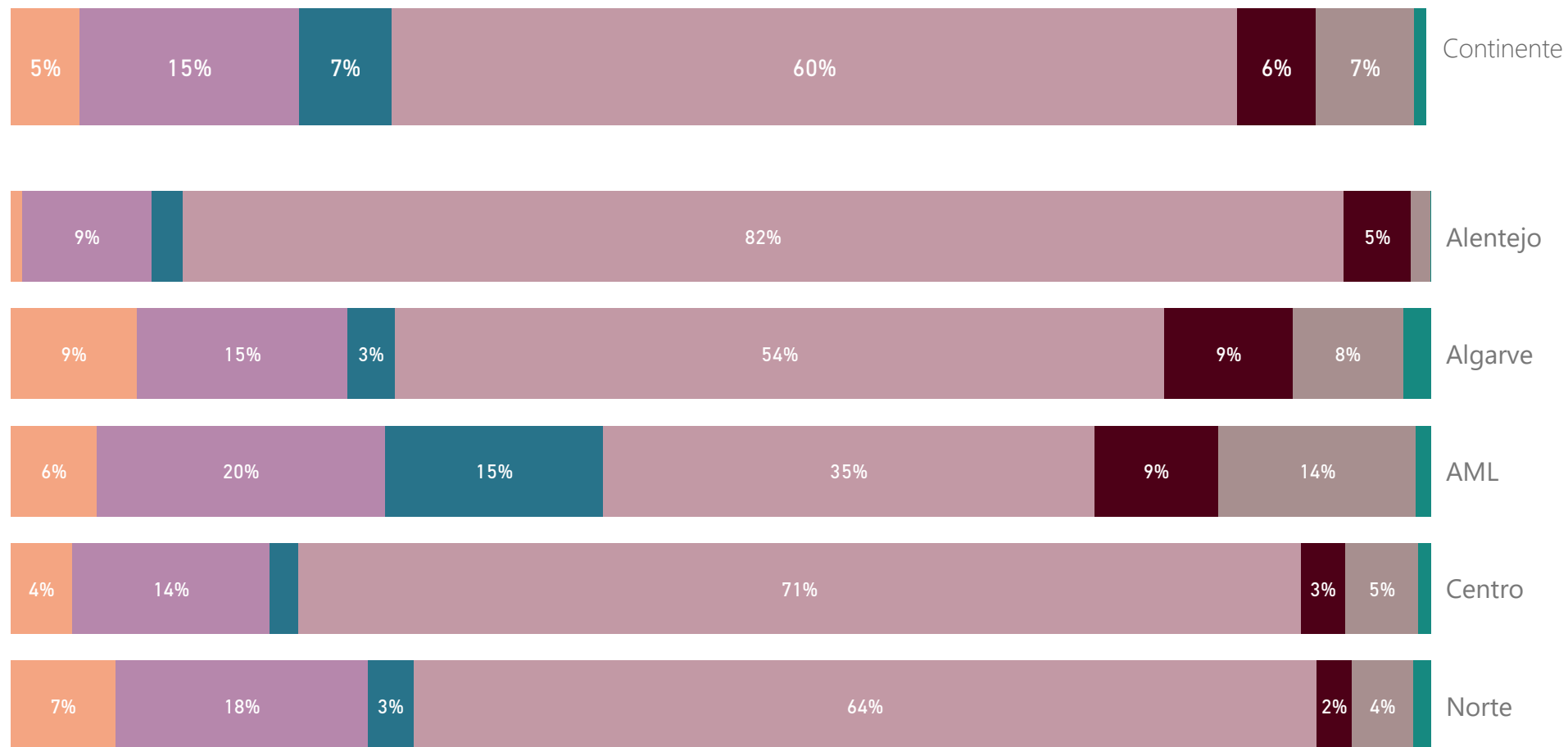
Duração  
**Entre 1 ano e menos de 5 anos**



● ?Desconhecida ● Até 1 ano ● Entre 1 ano e menos de 5 anos ● Entre 5 anos e menos de 10 anos ● Há 10 ou mais anos

## Qual ou quais as fontes de rendimento das pessoas em situação de sem-abrigo?

Rendimento  
**RSI**



● ?Desconhecida ● Outras ● Pensões e outras prestações de cará... ● Prestações ou dádivas de car... ● RSI ● Salário ocasional ● Salário regular ● Subsídio de desemprego

## Qual ou quais as fontes de rendimento das pessoas em situação de sem-abrigo?

RSI

**7.629**

Pensões e outras prestações de carácter regular

**1.978**

Salário regular

**888**

Prestações ou dádivas de carácter eventual

**840**

Salário ocasional

**709**

Outras

**623**

Subsídio de desemprego

**108**

Desemprego ou precariedade no trabalho	<b>4.195</b>
Outras causas	<b>3.132</b>
Dependência de álcool ou de substâncias psicoativas	<b>2.926</b>
Ausência de suporte familiar	<b>2.783</b>
Insuficiência financeira associada a outros motivos (exclui a violência doméstica)	<b>2.777</b>
Proteção social insuficiente	<b>1.723</b>
Problemas de saúde mental	<b>1.636</b>
Despejo ou desalojamento	<b>1.406</b>
Problemas de saúde de outra natureza	<b>1.176</b>
Situação de imigração não regularizada	<b>658</b>

# Inquérito Caracterização das Pessoas em Situação de Sem-Abrigo

31 de dezembro 2024

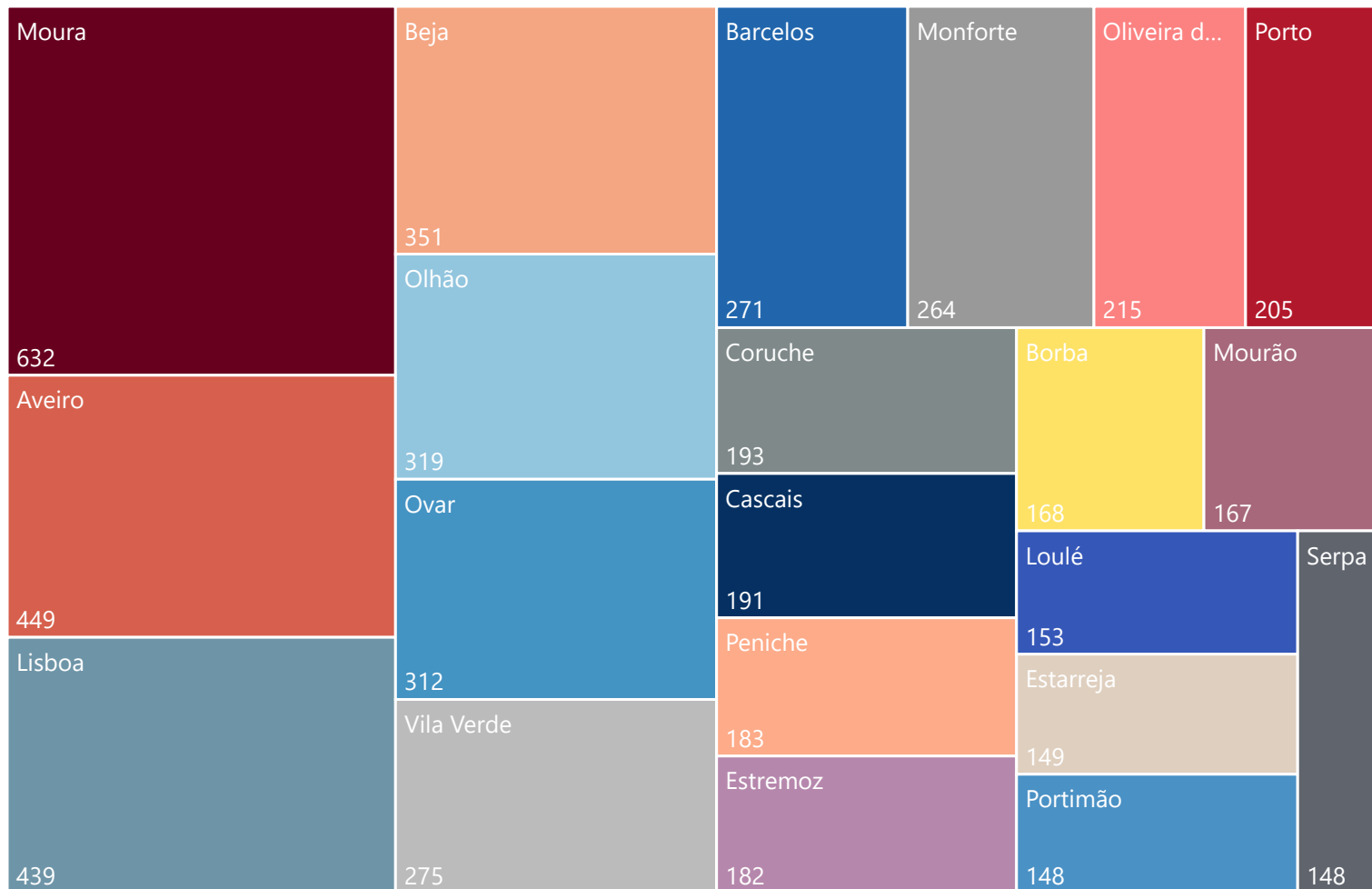
Pessoas em Situação de Sem-Abrigo: Sem Teto

Pessoas sem teto

9.403

Concelho	PST
Moura	632
Aveiro	449
Lisboa	439
Beja	351
Olhão	319
Ovar	312
Vila Verde	275
Barcelos	271
Monforte	264
Oliveira do Bairro	215
Porto	205
Coruche	193
Cascais	191
Peniche	183
Estremoz	182
Borba	168
Mourão	167
Loulé	153
Estarreja	149
Portimão	148
Serpa	148

# Continente

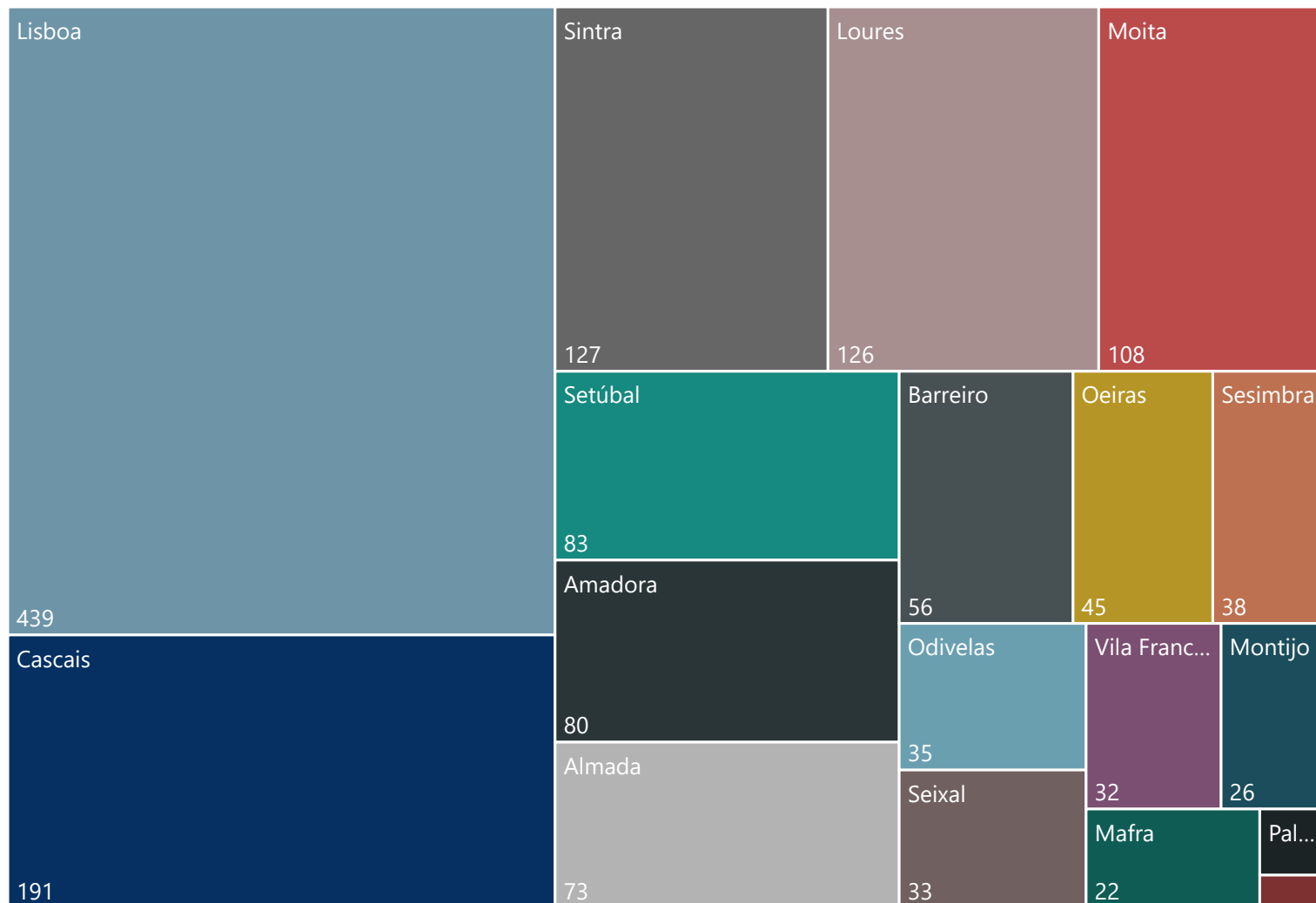


## AM Lisboa

Total AM Lisboa

**1.523**

Concelho	PST
Lisboa	439
Cascais	191
Sintra	127
Loures	126
Moita	108
Setúbal	83
Amadora	80
Almada	73
Barreiro	56
Oeiras	45
Sesimbra	38
Odivelas	35
Seixal	33
Vila Franca de Xira	32
Montijo	26
Mafra	22
Palmela	6

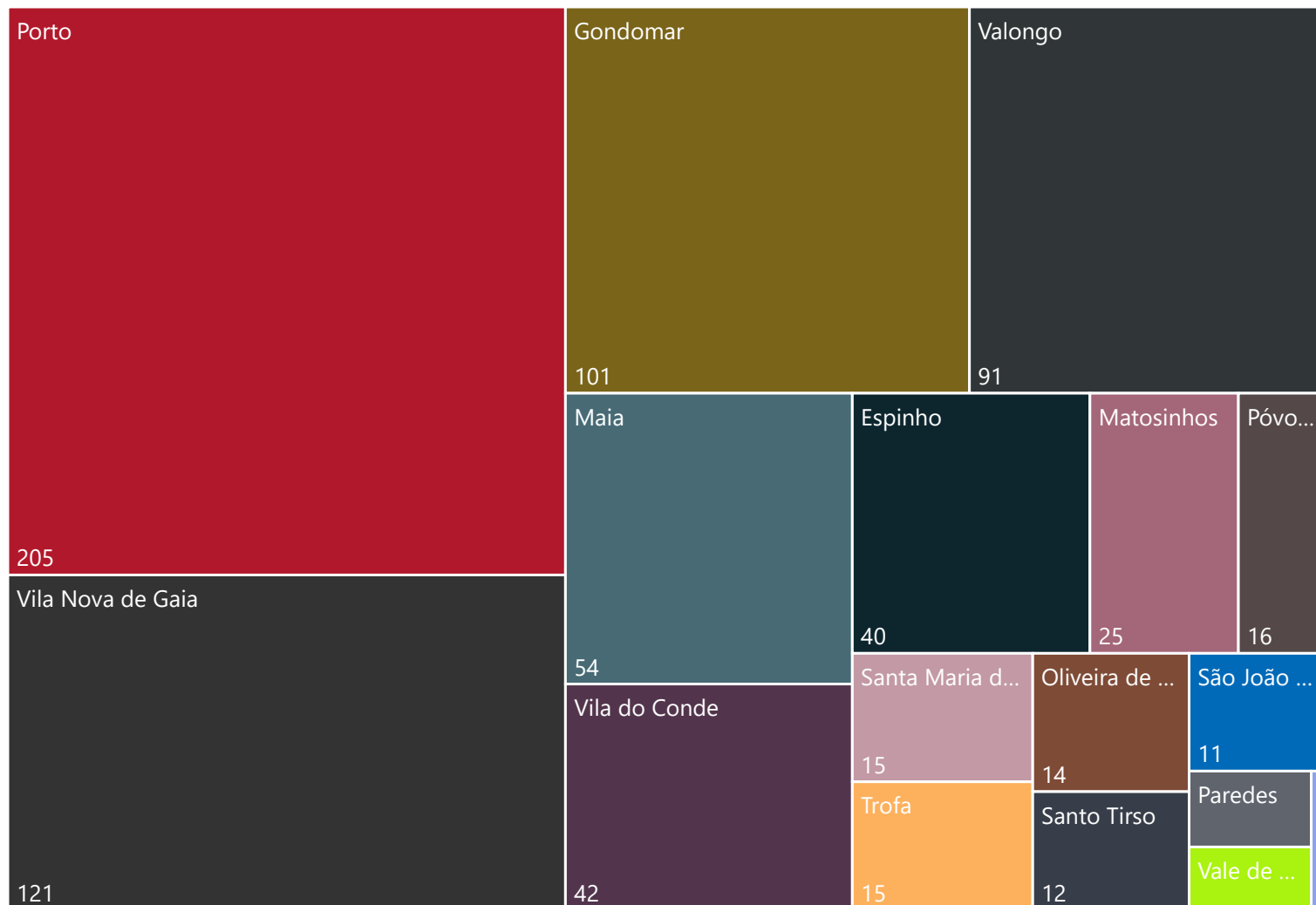


# AM Porto

Total AM Porto

**775**

Concelho	PST
Porto	205
Vila Nova de Gaia	121
Gondomar	101
Valongo	91
Maia	54
Vila do Conde	42
Espinho	40
Matosinhos	25
Póvoa de Varzim	16
Santa Maria da Feira	15
Trofa	15
Oliveira de Azeméis	14
Santo Tirso	12
São João da Madeira	11
Paredes	6



## Quem são as pessoas em situação de sem-abrigo, sem teto?

Sexo	Idade	Estado Civil	Nacionalidade (País)	Rendimento
<b>Masculino</b>	<b>Até 18 anos</b>	<b>Solteiro(a)</b>	<b>Portugal</b>	<b>RSI</b>
Naturalidade	Escolaridade	Duração na situação		
<b>Portugal - município atual</b>	<b>Ensino básico – 2º ou 3º ciclo</b>	<b>Há 10 ou mais anos</b>		

### Causas - TOP 3

Desemprego ou precariedade no trabalho

**2.288**

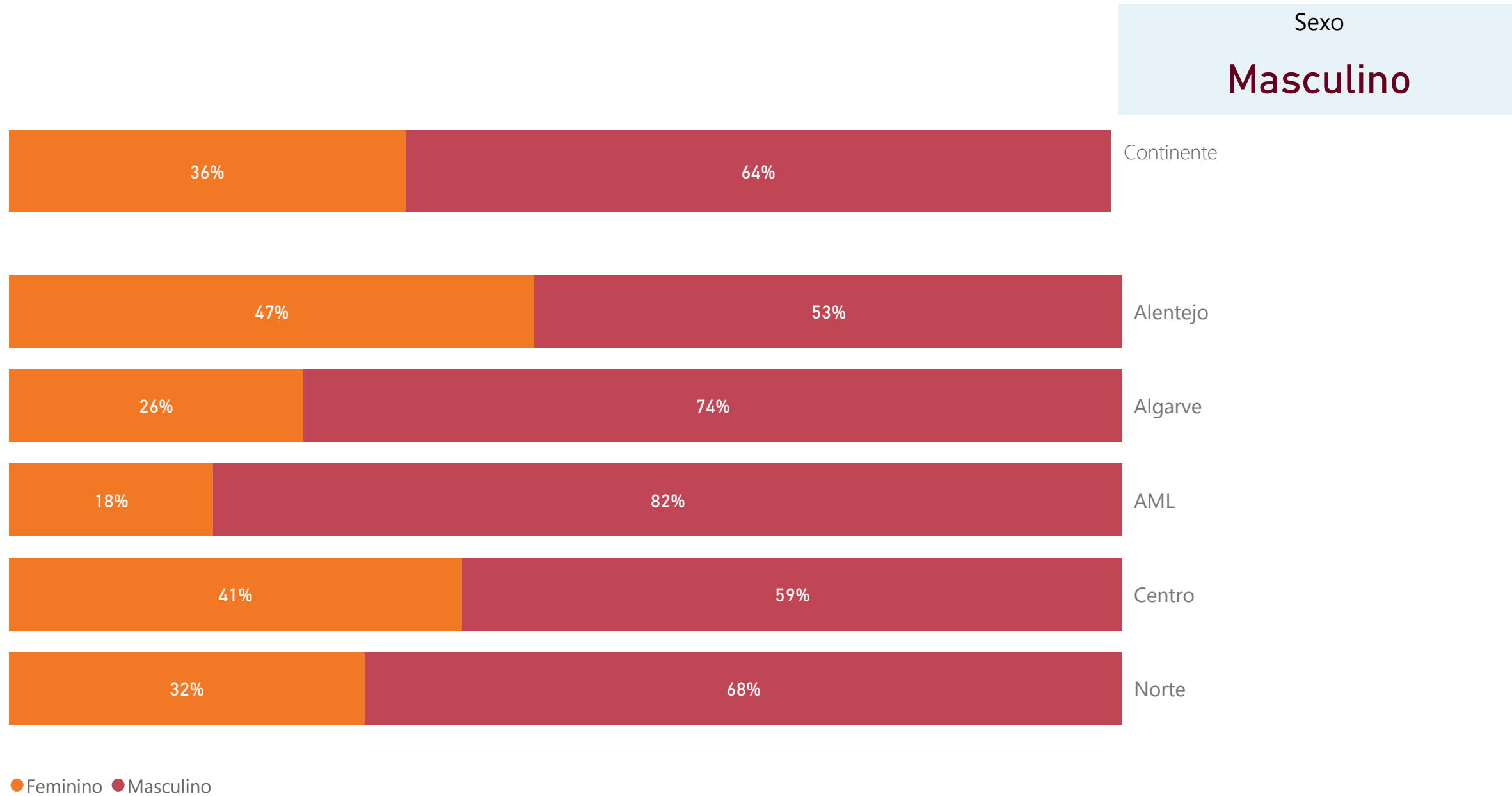
Insuficiência financeira associada a outros motivos (exclui a violência doméstica)

**2.156**

Dependência de álcool ou de substâncias psicoativas

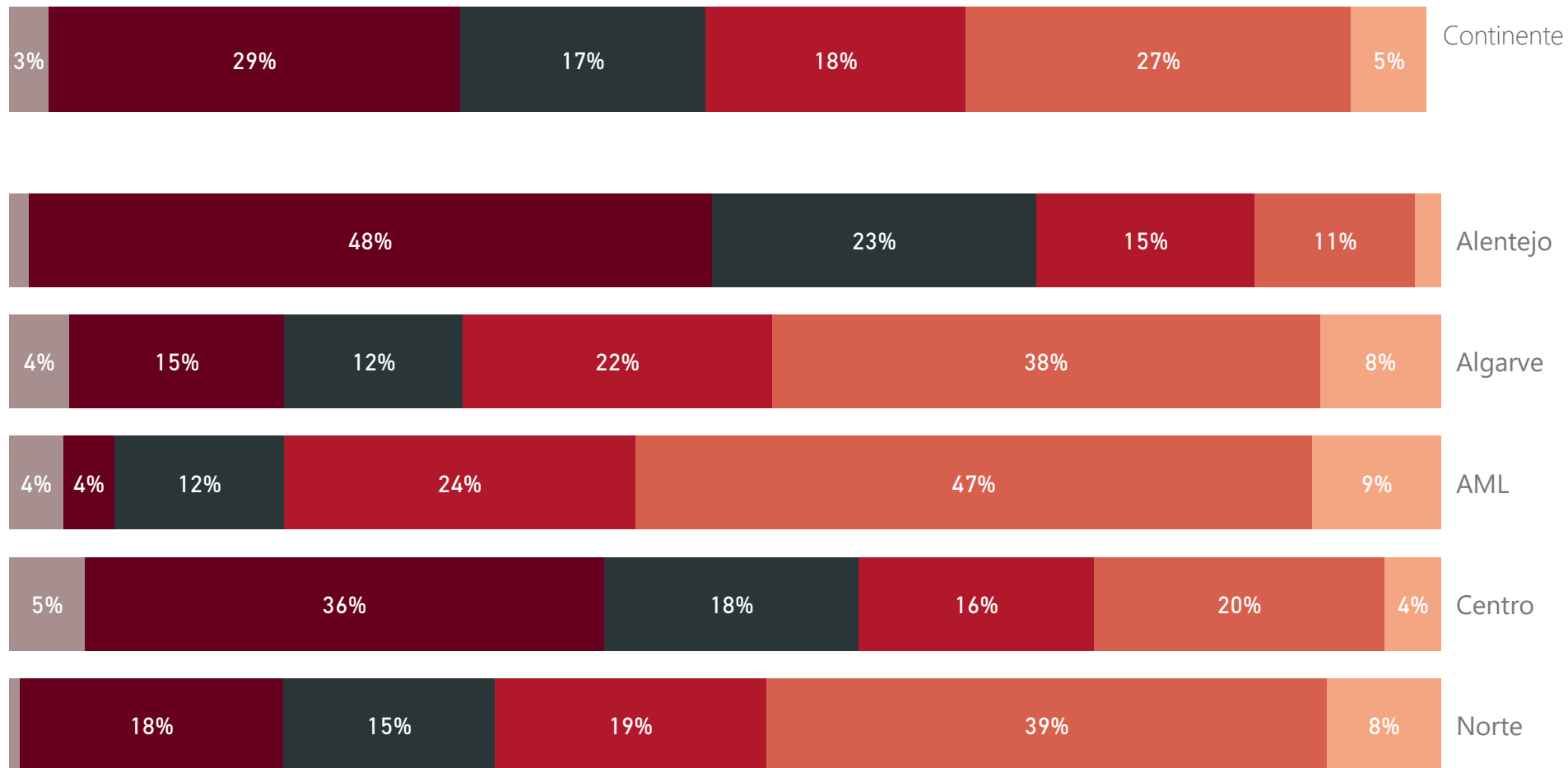
**1.331**

## Qual o sexo das pessoas em situação de sem-abrigo, sem teto?



## Qual a idade das pessoas em situação de sem-abrigo, sem teto?

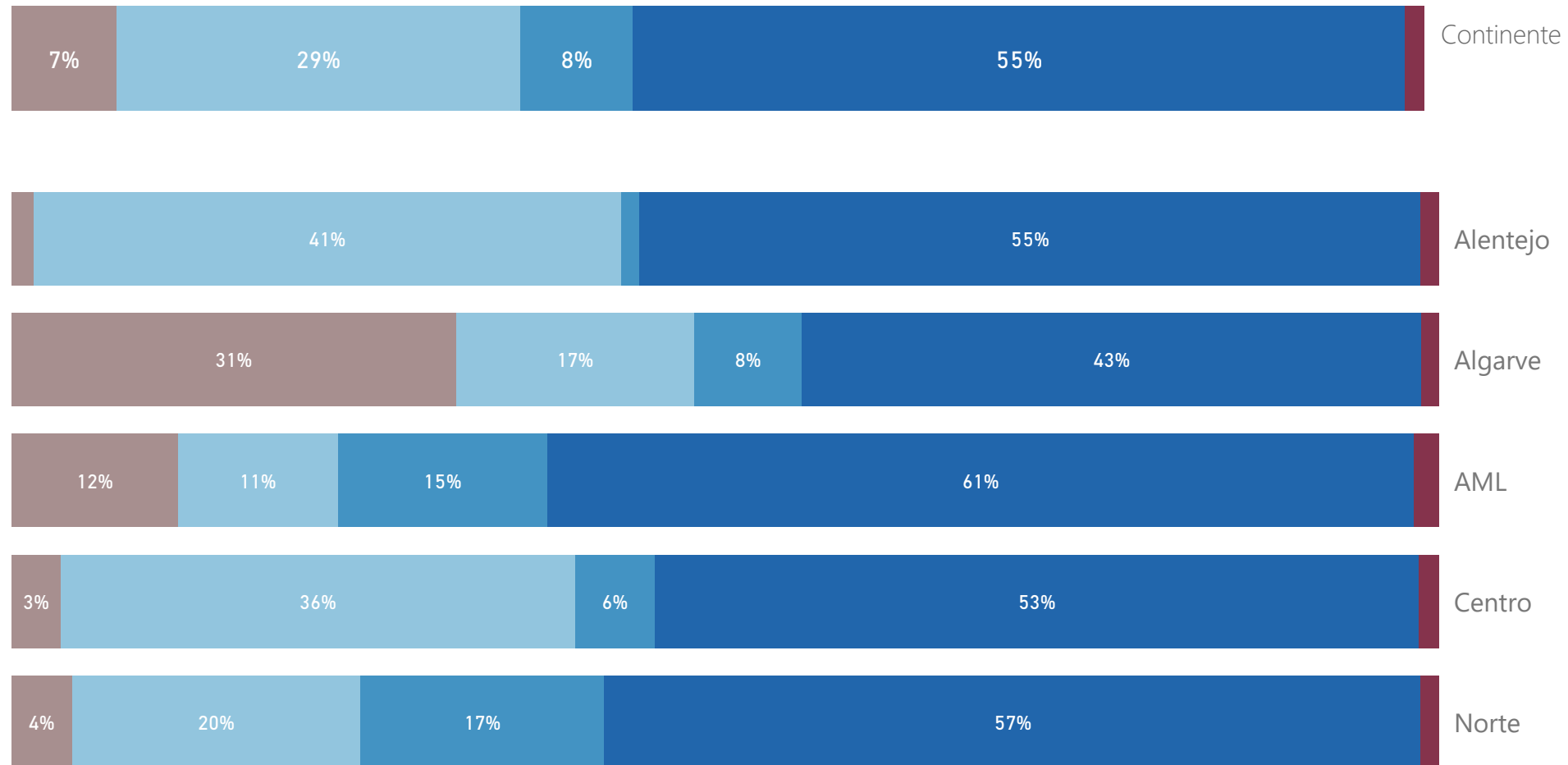
Idade  
**Até 18 anos**



● ?Desconhecida ● Até 18 anos ● Entre 18 e 30 anos ● Entre 31 e 44 anos ● Entre 45 e 64 anos ● Superior a 64 anos

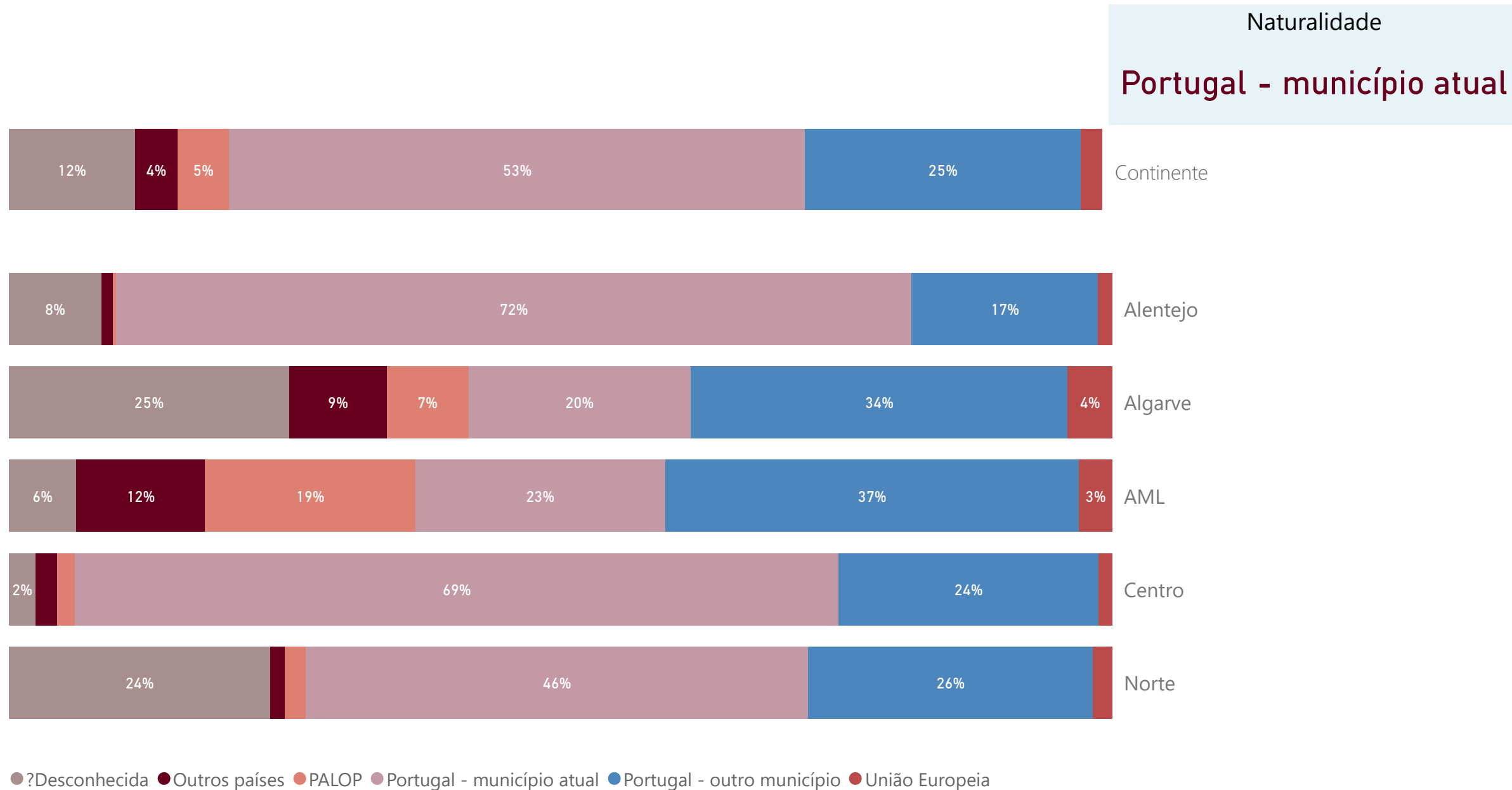
## Qual o estado civil das pessoas em situação de sem-abrigo, sem teto?

Estado Civil  
**Solteiro(a)**



● ?Desconhecido ● Casado(a)/em união de facto ● Divorciado(a) / Separado(a) ● Solteiro(a) ● Viúvo(a)

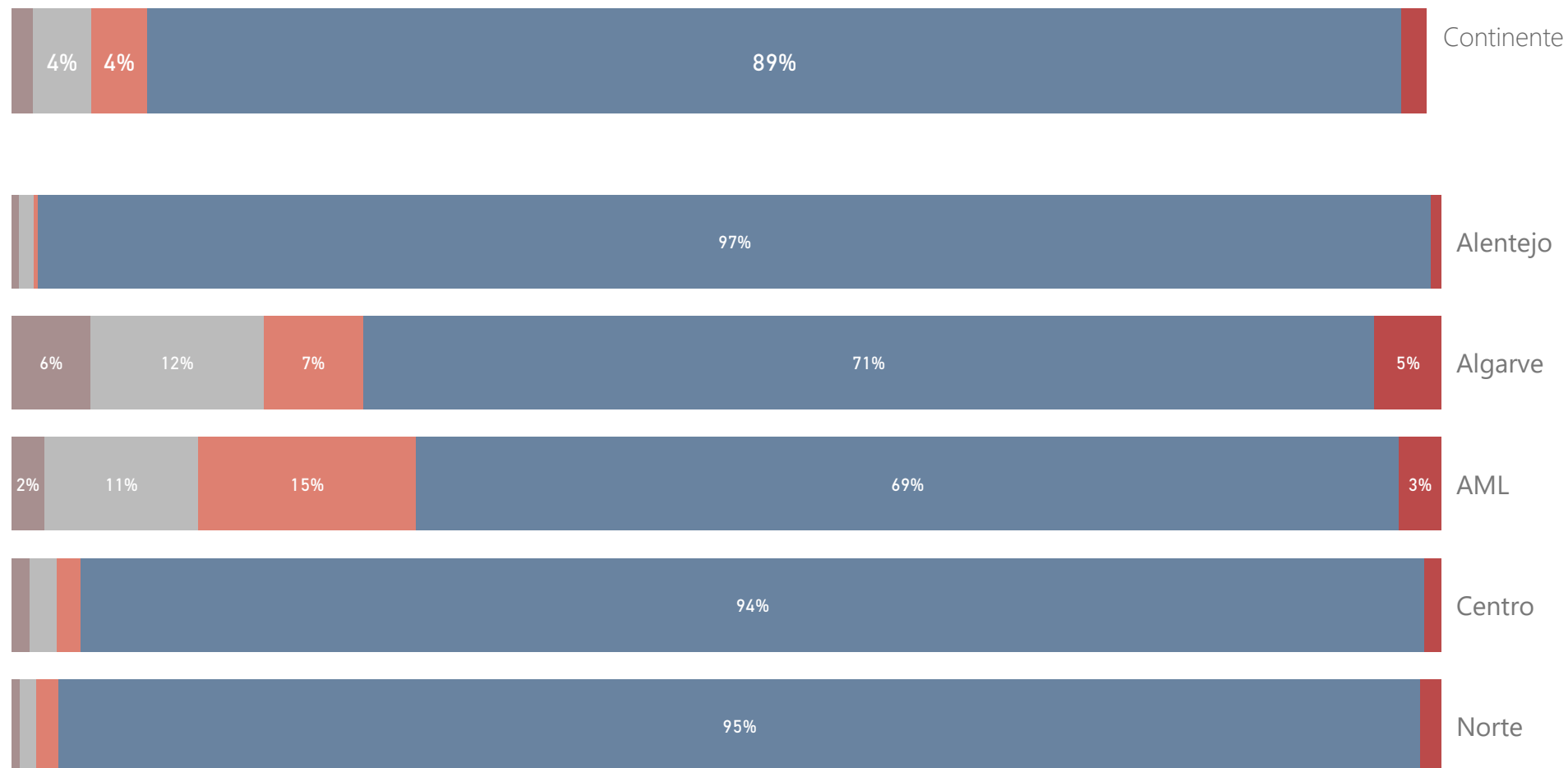
## Qual a naturalidade das pessoas em situação de sem-abrigo, sem teto?



## Qual a nacionalidade das pessoas em situação de sem-abrigo, sem teto?

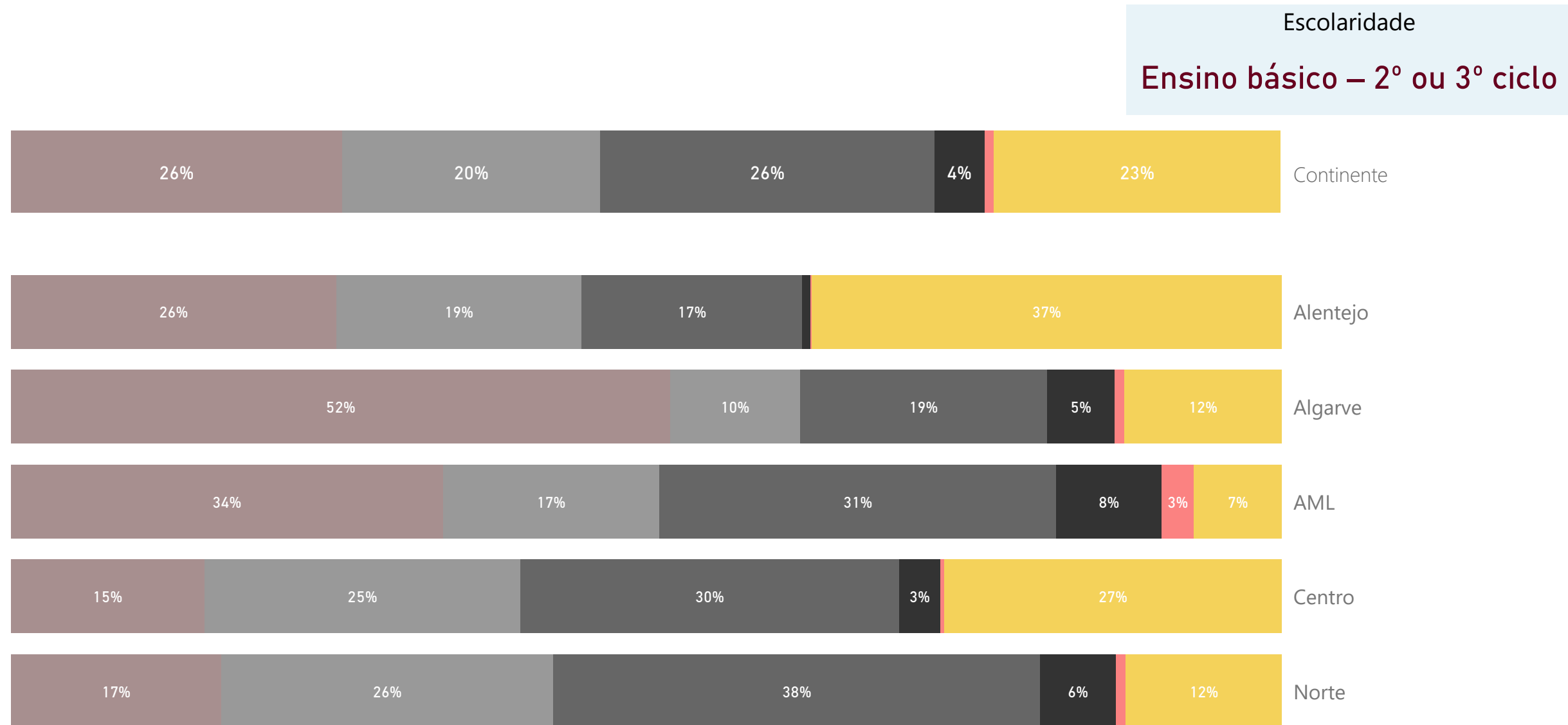
Nacionalidade

**Portugal**



● ?Desconhecida ● Outros países ● PALOP ● Portugal ● União Europeia

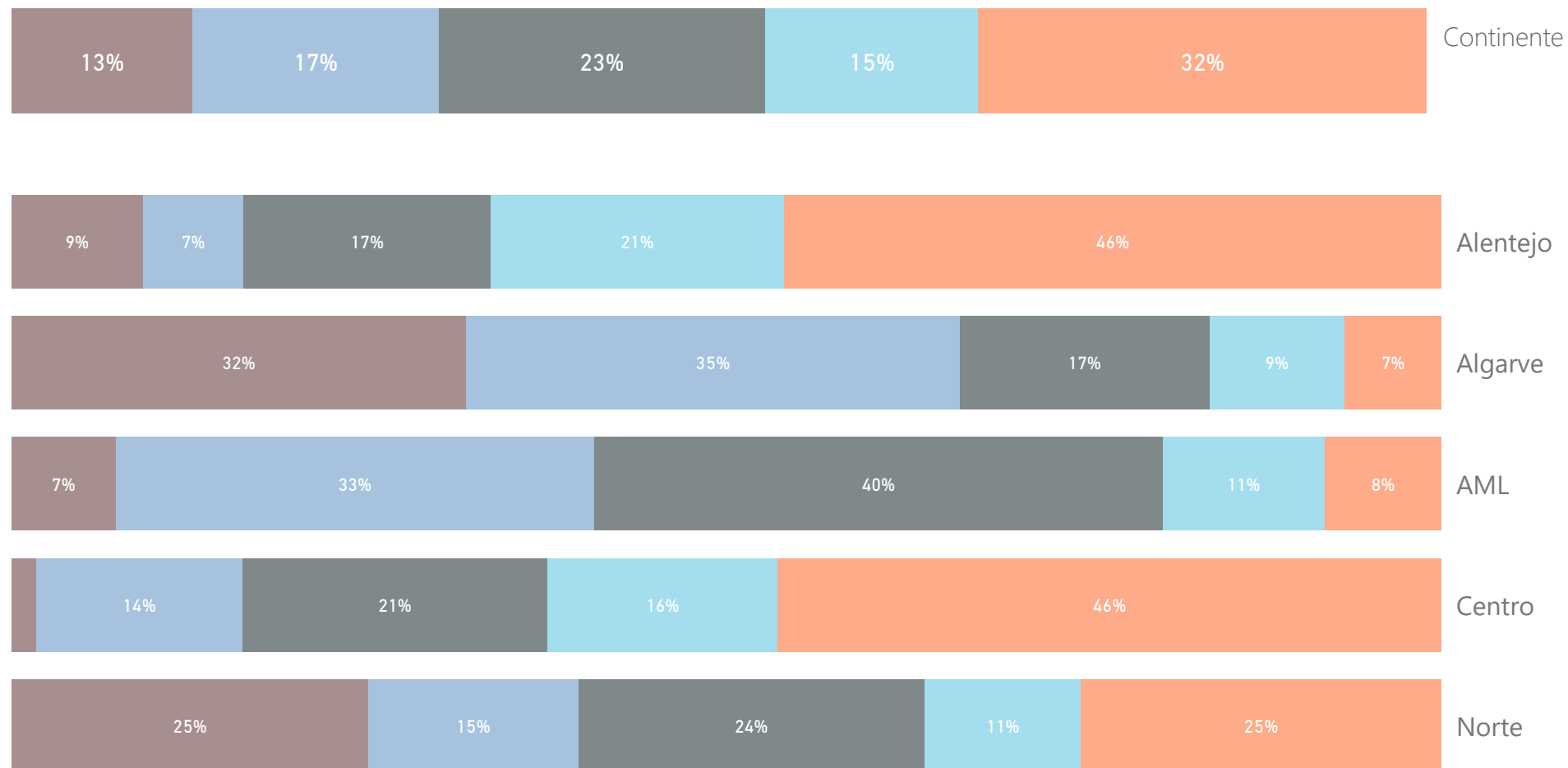
## Qual o nível de escolaridade das pessoas em situação de sem-abrigo, sem teto?



● ?Desconhecida ● Ensino básico – 1º ciclo ● Ensino básico – 2º ou 3º ciclo ● Ensino secundário ● Ensino superior ● Sem qualquer nível completo de escolaridade

## Há quanto tempo dura a situação de sem-abrigo, sem teto?

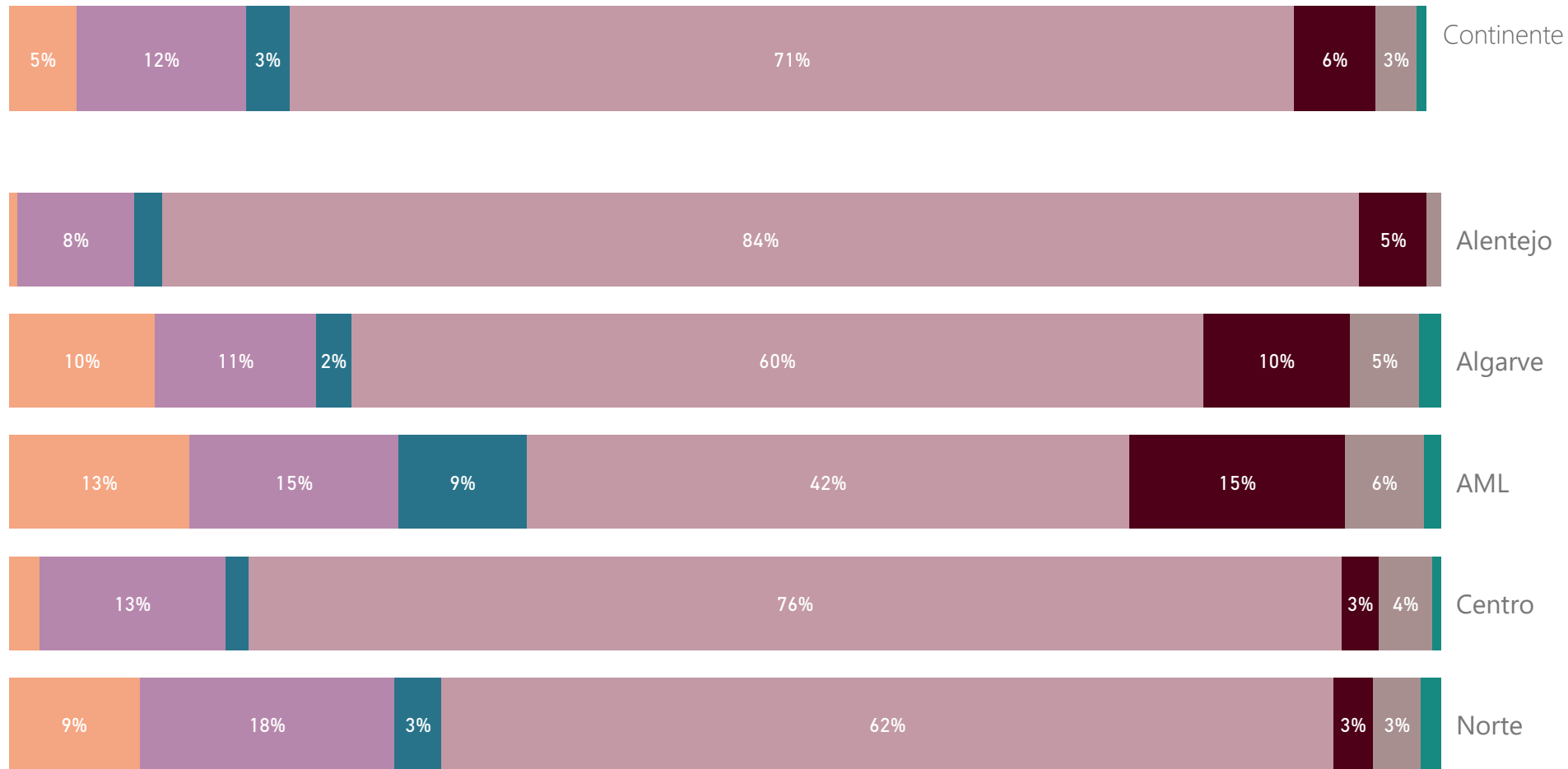
Duração  
**Há 10 ou mais anos**



● ?Desconhecida ● Até 1 ano ● Entre 1 ano e menos de 5 anos ● Entre 5 anos e menos de 10 anos ● Há 10 ou mais anos

# Qual ou quais as fontes de rendimento das pessoas em situação de sem-abrigo, sem teto?

Rendimento  
**RSI**



● ?Desconhecida ● Outras ● Pensões e outras presta... ● Prestações ou dádiv... ● RSI ● Salário ocasional ● Salário regular ● Subsídio de des...

## Qual ou quais as fontes de rendimento das pessoas em situação de sem-abrigo, sem teto?

RSI

**5.773**

Pensões e outras prestações de carácter regular

**975**

Salário ocasional

**470**

Outras

**388**

Prestações ou dádivas de carácter eventual

**252**

Salário regular

**238**

Subsídio de desemprego

**53**

## Qual ou quais as causas para a situação de sem-abrigo, sem teto?

TOP 10

Desemprego ou precariedade no trabalho

**2.288**

Insuficiência financeira associada a outros motivos (exclui a violência doméstica)

**2.156**

Dependência de álcool ou de substâncias psicoativas

**1.331**

Proteção social insuficiente

**1.077**

Ausência de suporte familiar

**1.023**

Despejo ou desalojamento

**668**

Problemas de saúde mental

**554**

Problemas de saúde de outra natureza

**358**

Situação de imigração não regularizada

**243**

Insuficiência financeira associada a divórcio, separação ou viuvez (exclui a violência doméstica)

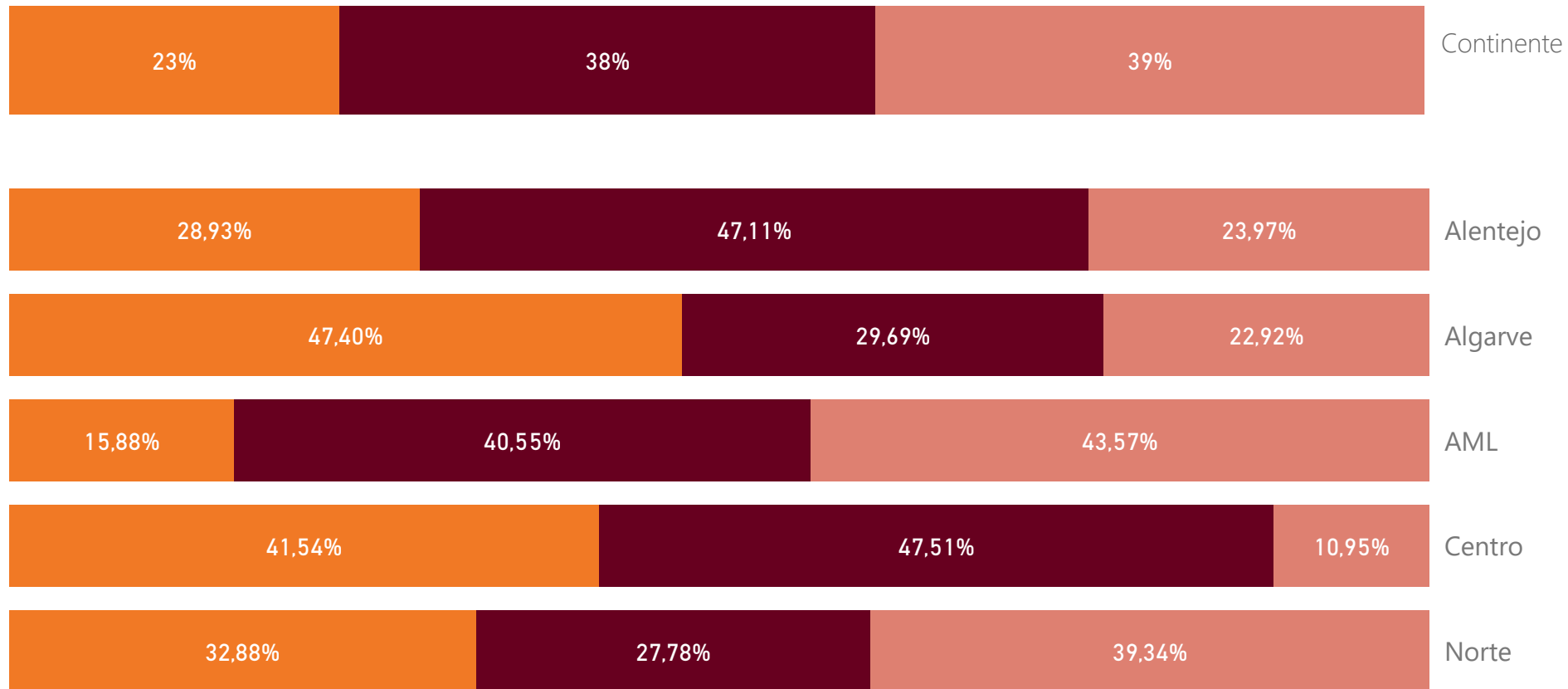
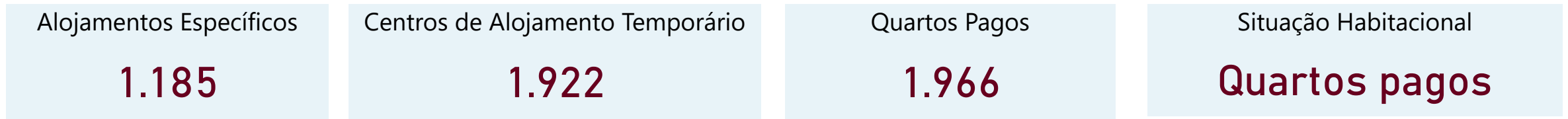
**197**

# Inquérito Caracterização das Pessoas em Situação de Sem-Abrigo

31 de dezembro 2024

Pessoas em Situação de Sem-Abrigo: Sem Casa

## Qual a situação habitacional das pessoas em situação de sem-abrigo, sem casa, em 31.dez.2024?



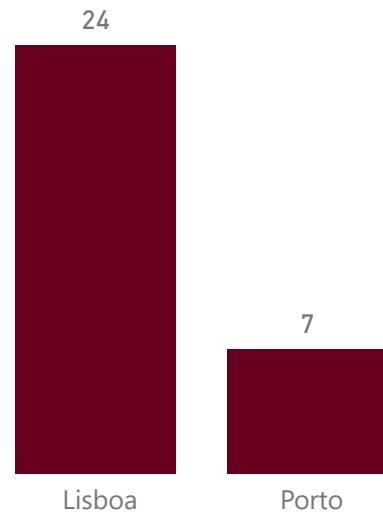
● Alojamentos específicos para pessoas sem casa ● Centros de alojamento temporário ● Quartos pagos

Das pessoas em situação de sem-abrigo, sem casa, em 31.dez.2024, em alojamentos específicos, quantas estão em equipamentos noutros concelhos?

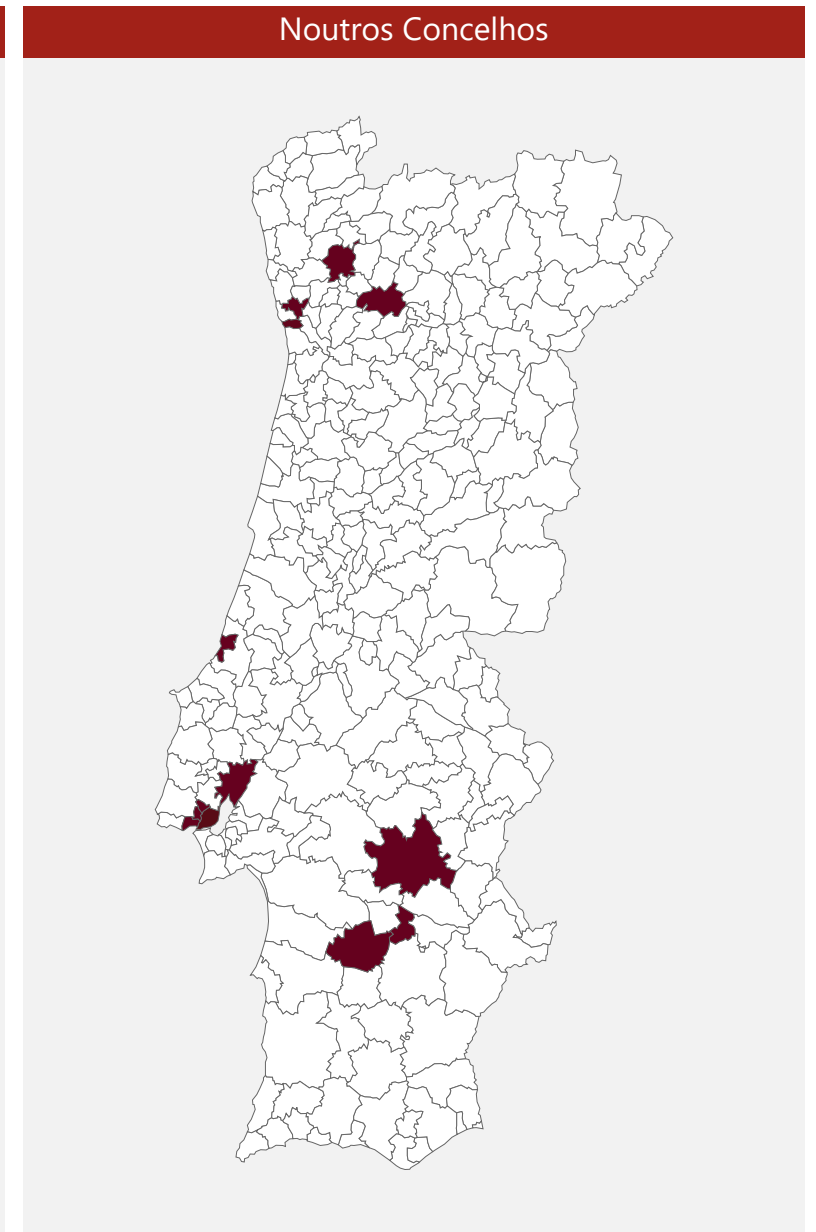
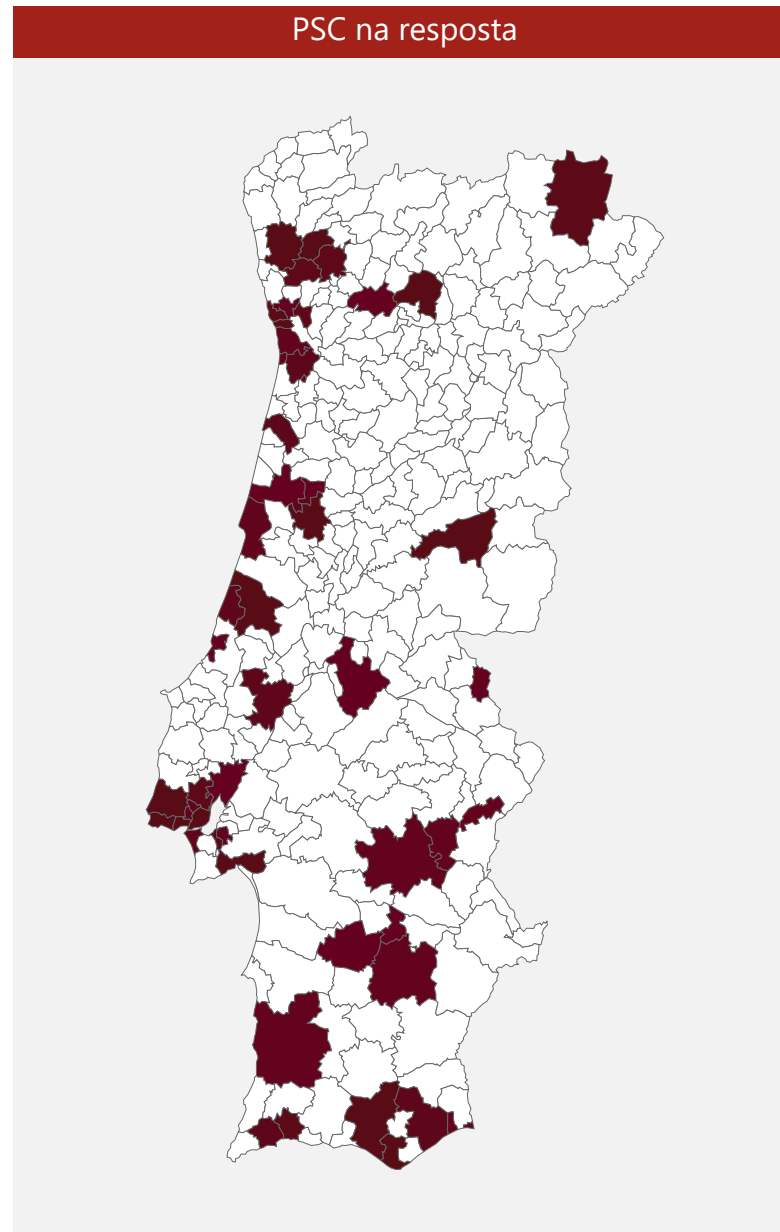
PSC na resposta	N.º de Concelhos
<b>1.185</b>	<b>52</b>

Noutros Concelho (N.º)	N.º de Concelhos
<b>48</b>	<b>13</b>

PSC na resposta noutros Concelho (%)
<b>4,1%</b>



Nota: Concelhos com 3 ou mais situações.



PSC na resposta N.º de Concelhos

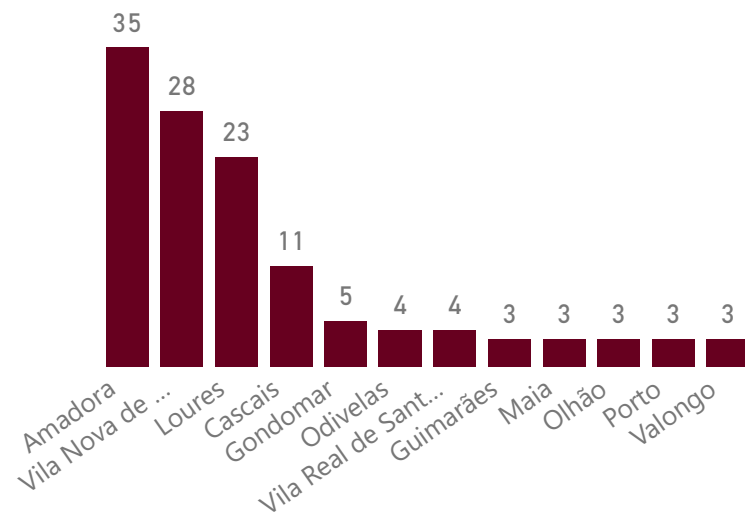
**1.922** **69**

Noutros Concelho (N.º) N.º de Concelhos

**156** **35**

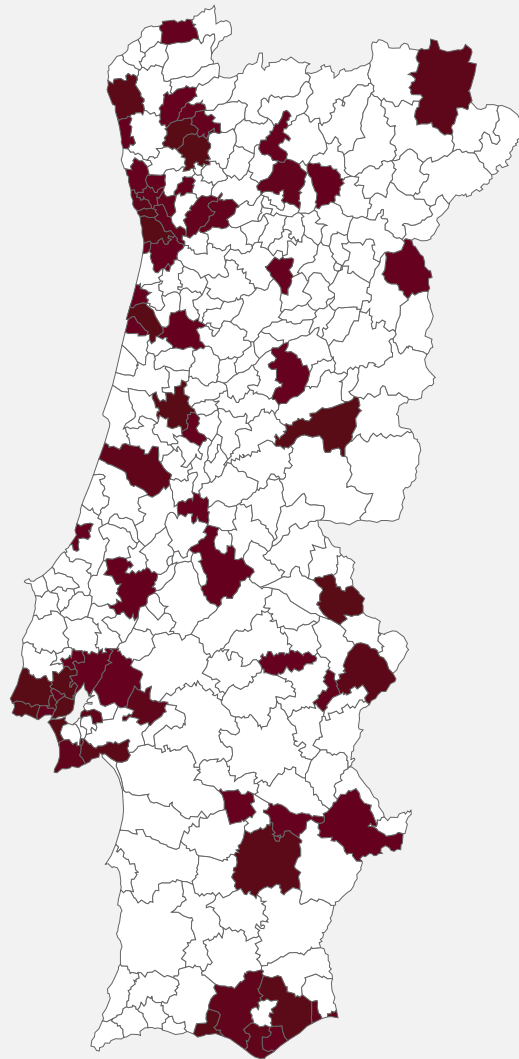
PSC na resposta noutros Concelho (%)

**8,1%**

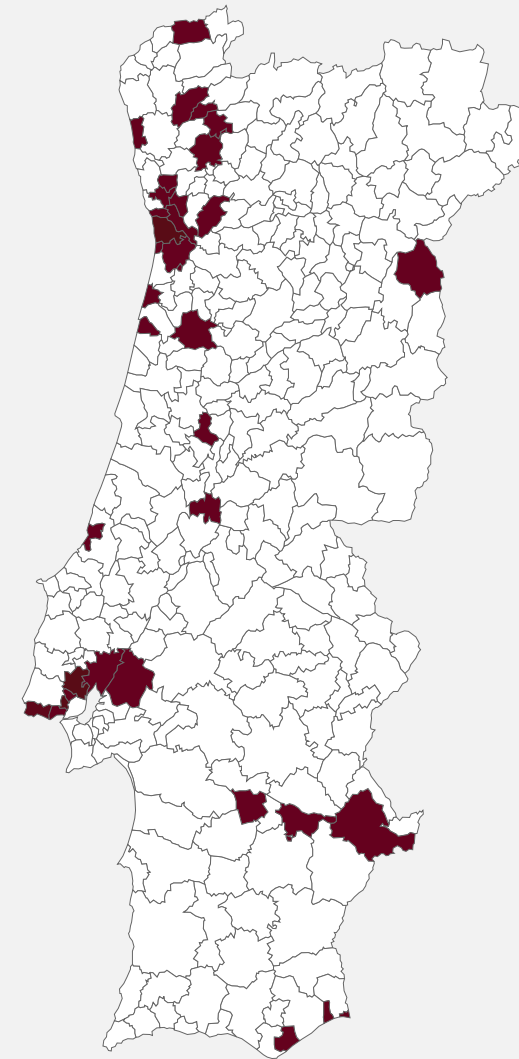


Nota: Concelhos com 3 ou mais situações.

PSC na resposta



Noutros Concelhos



Das pessoas em situação de sem-abrigo, sem casa, em 31.dez.2024, em quartos pagos, quantas estão em equipamentos noutros concelhos?

PSC na resposta    N.º de Concelhos

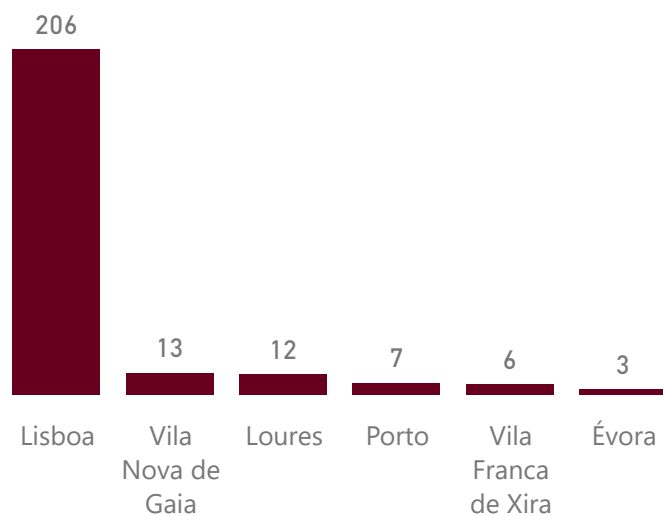
**1.966**                      **64**

Noutros Concelho (N.º)    N.º de Concelhos

**259**                      **17**

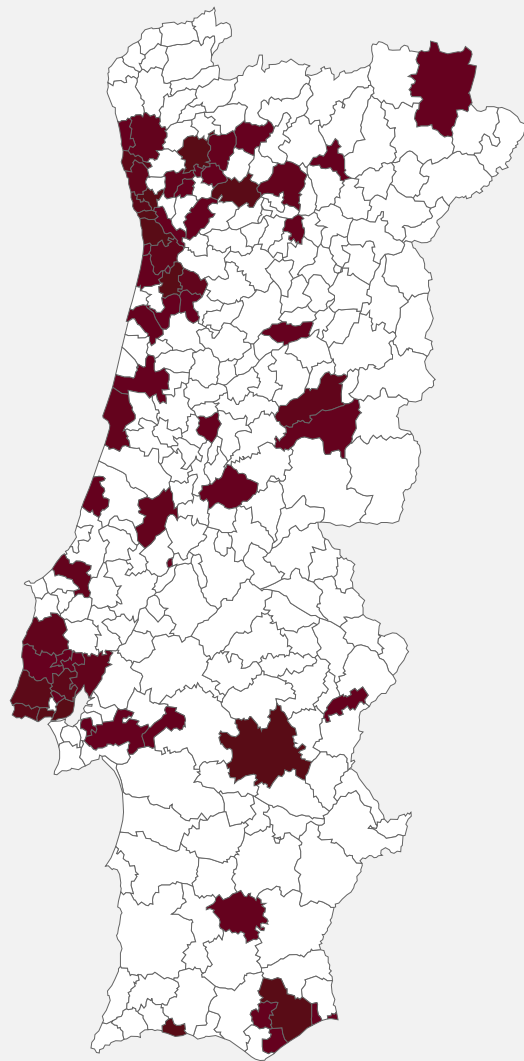
PSC na resposta noutros Concelho (%)

**13%**

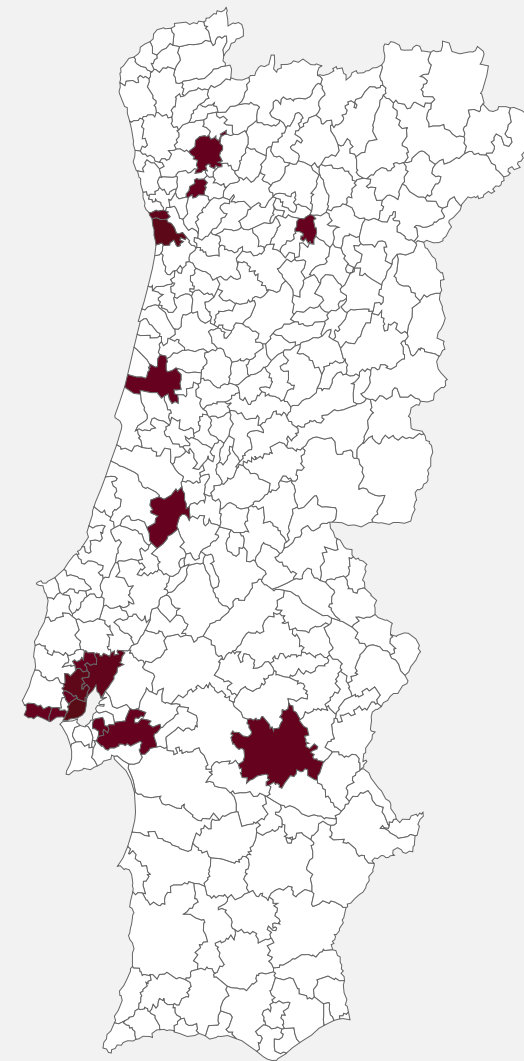


Nota: Concelhos com 3 ou mais situações.

PSC na resposta



Noutros Concelhos

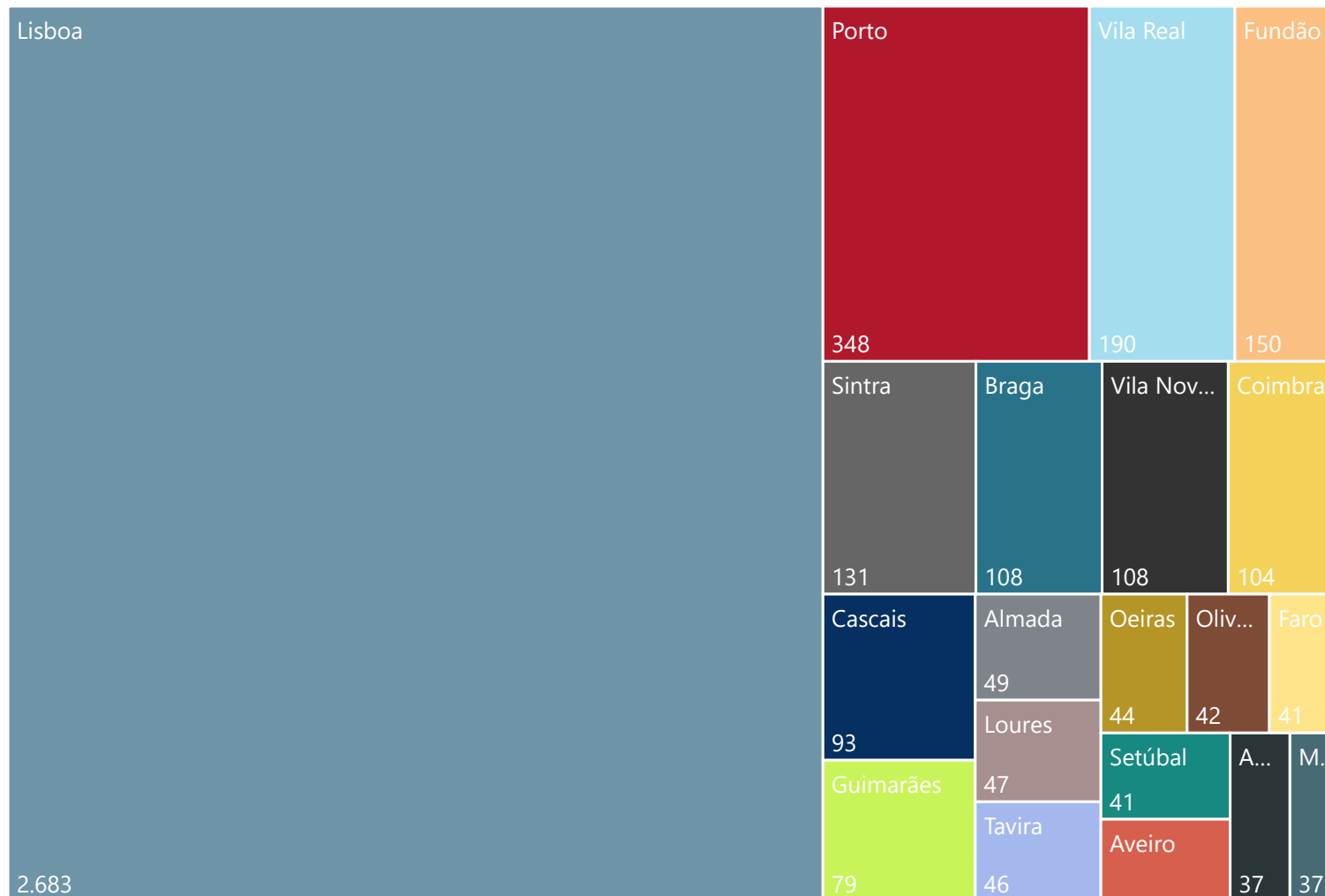


Pessoas sem casa

**5.073**

Concelho	PSC
Lisboa	2.683
Porto	348
Vila Real	190
Fundão	150
Sintra	131
Braga	108
Vila Nova de Gaia	108
Coimbra	104
Cascais	93
Guimarães	79
Almada	49
Loures	47
Tavira	46
Oeiras	44
Oliveira de Azeméis	42
Faro	41
Setúbal	41
Aveiro	39
Amadora	37
Maia	37

# Continente



# AM Lisboa

Total AM Lisboa  
**3.181**

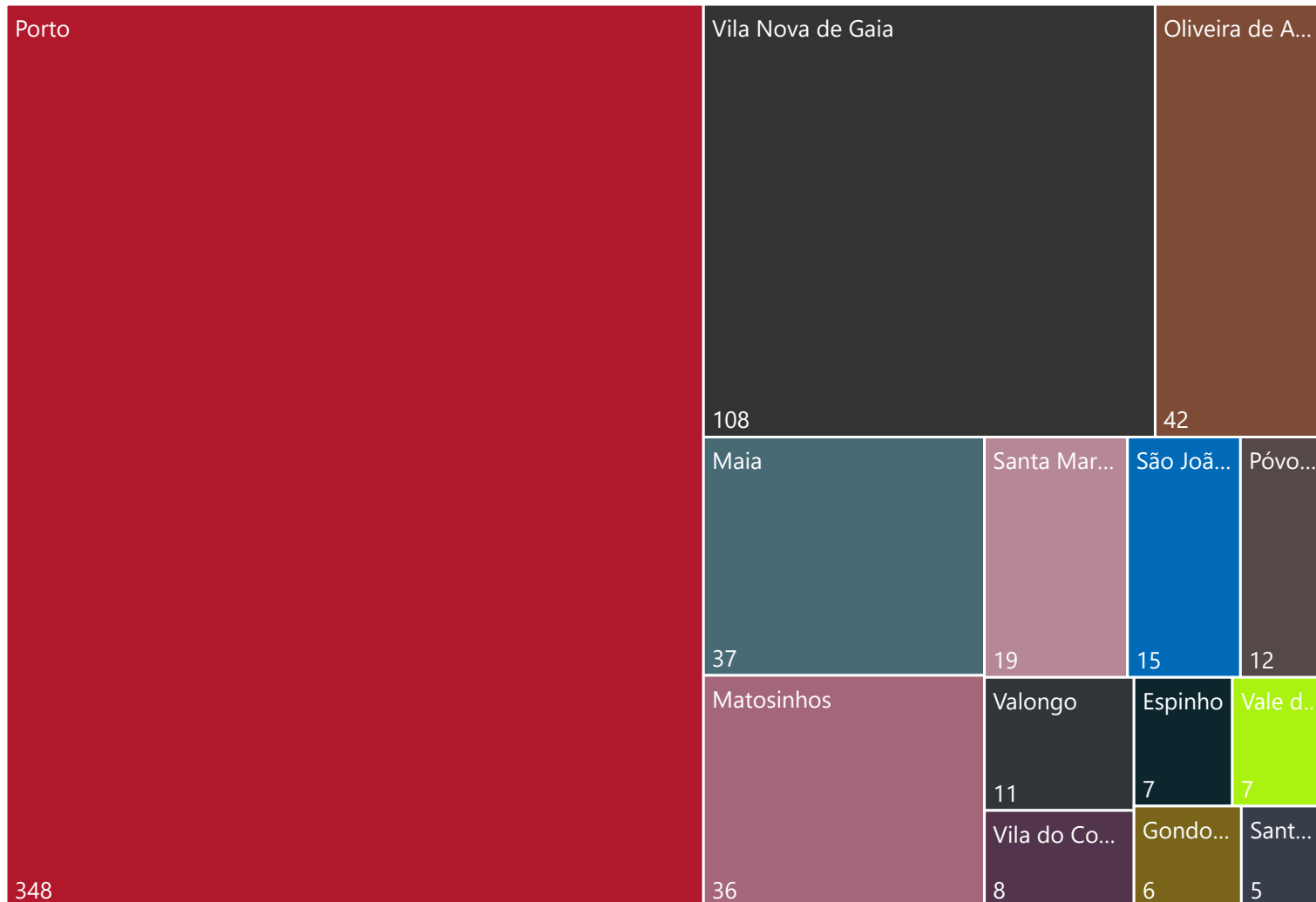
Concelho	PSC
Lisboa	2.683
Sintra	131
Cascais	93
Almada	49
Loures	47
Oeiras	44
Setúbal	41
Amadora	37
Barreiro	15
Odivelas	11
Montijo	9
Vila Franca de Xira	8
Sesimbra	6
Moita	5



# AM Porto

Total AM Porto  
**663**

Concelho	PSC
Porto	348
Vila Nova de Gaia	108
Oliveira de Azeméis	42
Maia	37
Matosinhos	36
Santa Maria da Feira	19
São João da Madeira	15
Póvoa de Varzim	12
Valongo	11
Vila do Conde	8
Espinho	7
Vale de Cambra	7
Gondomar	6
Santo Tirso	5



## Quem são as pessoas em situação de sem-abrigo, sem casa?

Sexo	Idade	Estado Civil	Nacionalidade (País)	Rendimento
<b>Masculino</b>	<b>Entre 45 e 64 anos</b>	<b>Solteiro(a)</b>	<b>Portugal</b>	<b>RSI</b>
Naturalidade	Escolaridade	Duração na situação		
<b>Portugal - município atual</b>	<b>Ensino básico – 2º ou 3º ciclo</b>	<b>Entre 1 ano e menos de 5 anos</b>		

### Causas - TOP 3

Desemprego ou precariedade no trabalho

**1.907**

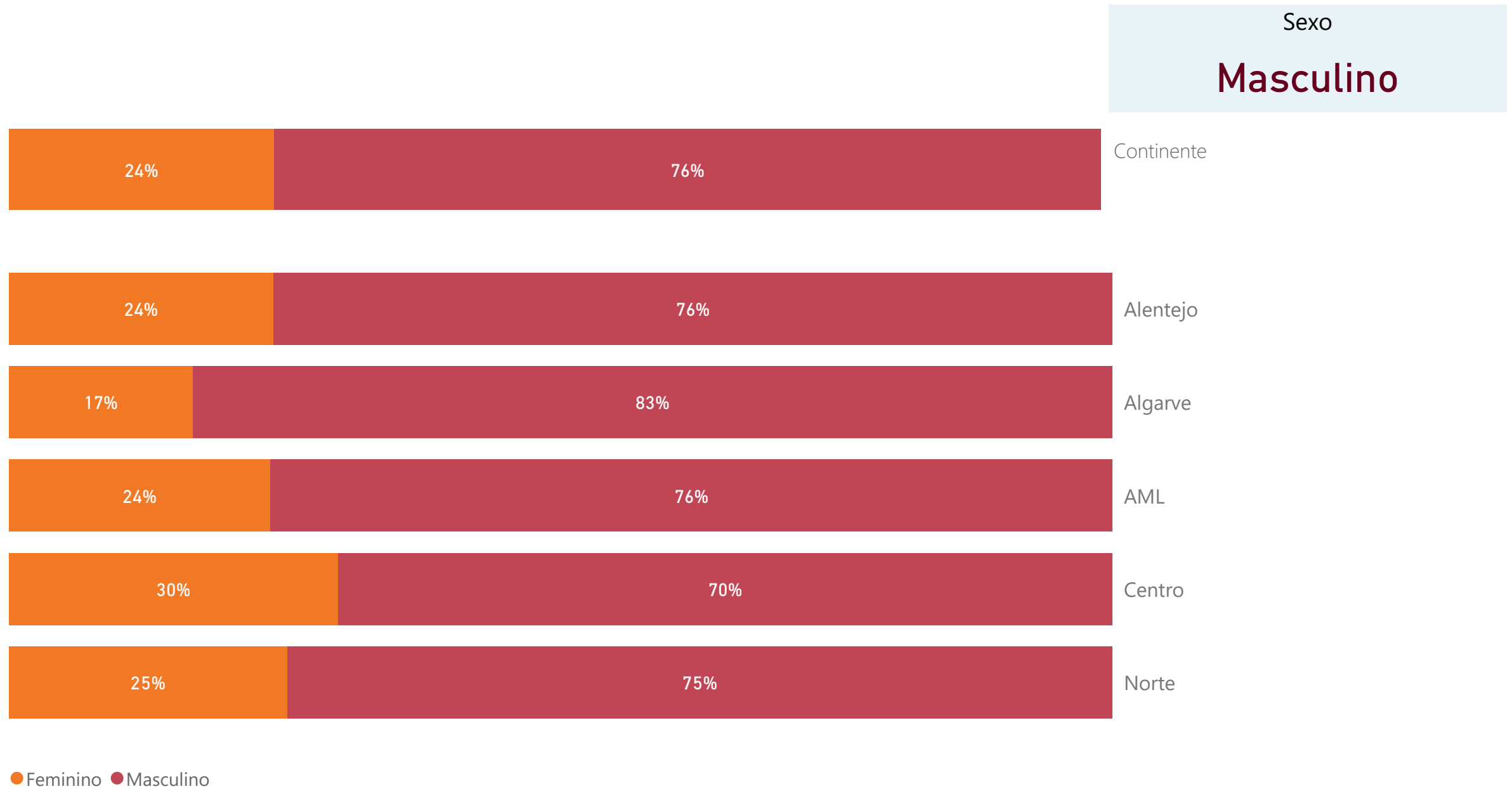
Ausência de suporte familiar

**1.760**

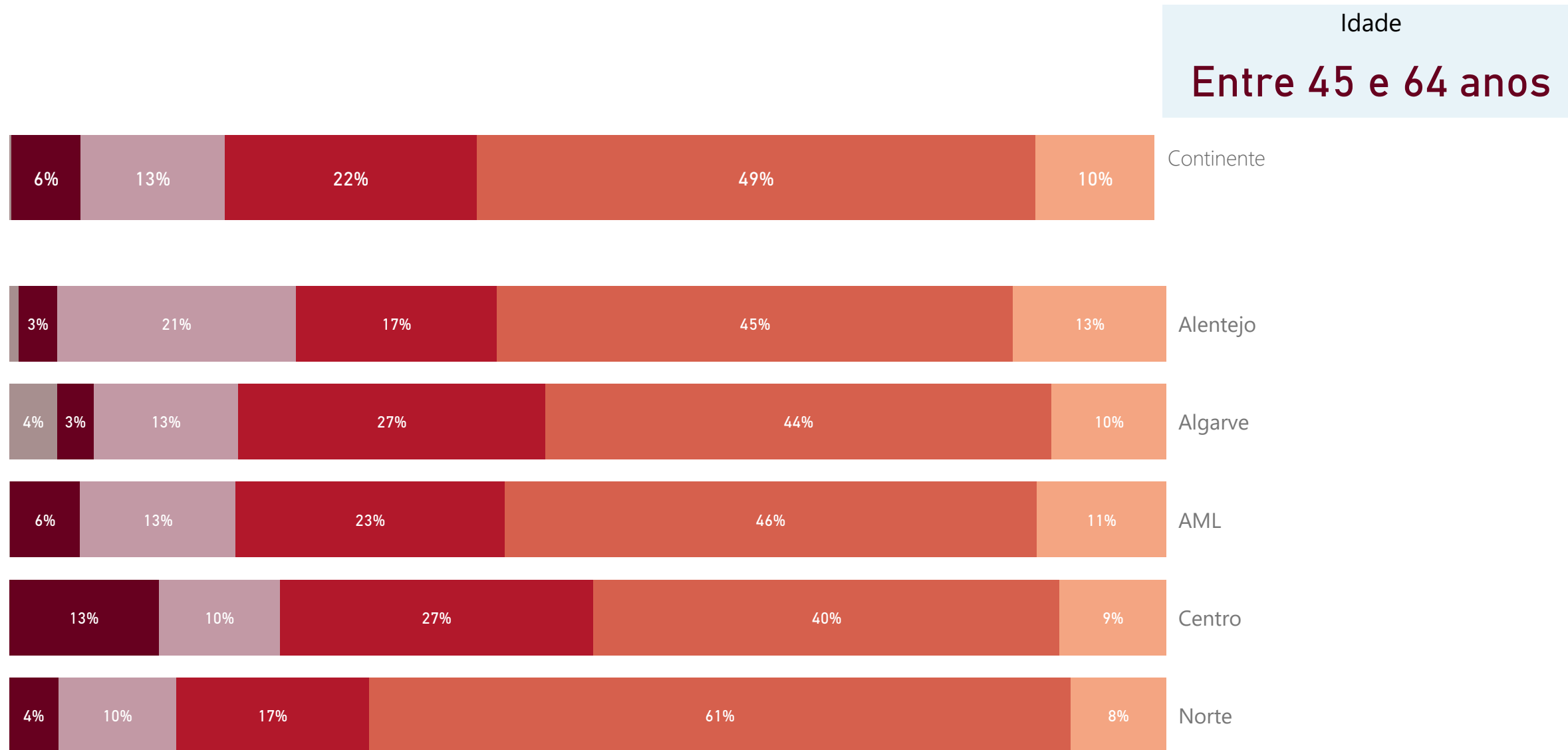
Dependência de álcool ou de substâncias psicoativas

**1.595**

## Qual o sexo das pessoas em situação de sem-abrigo, sem casa?



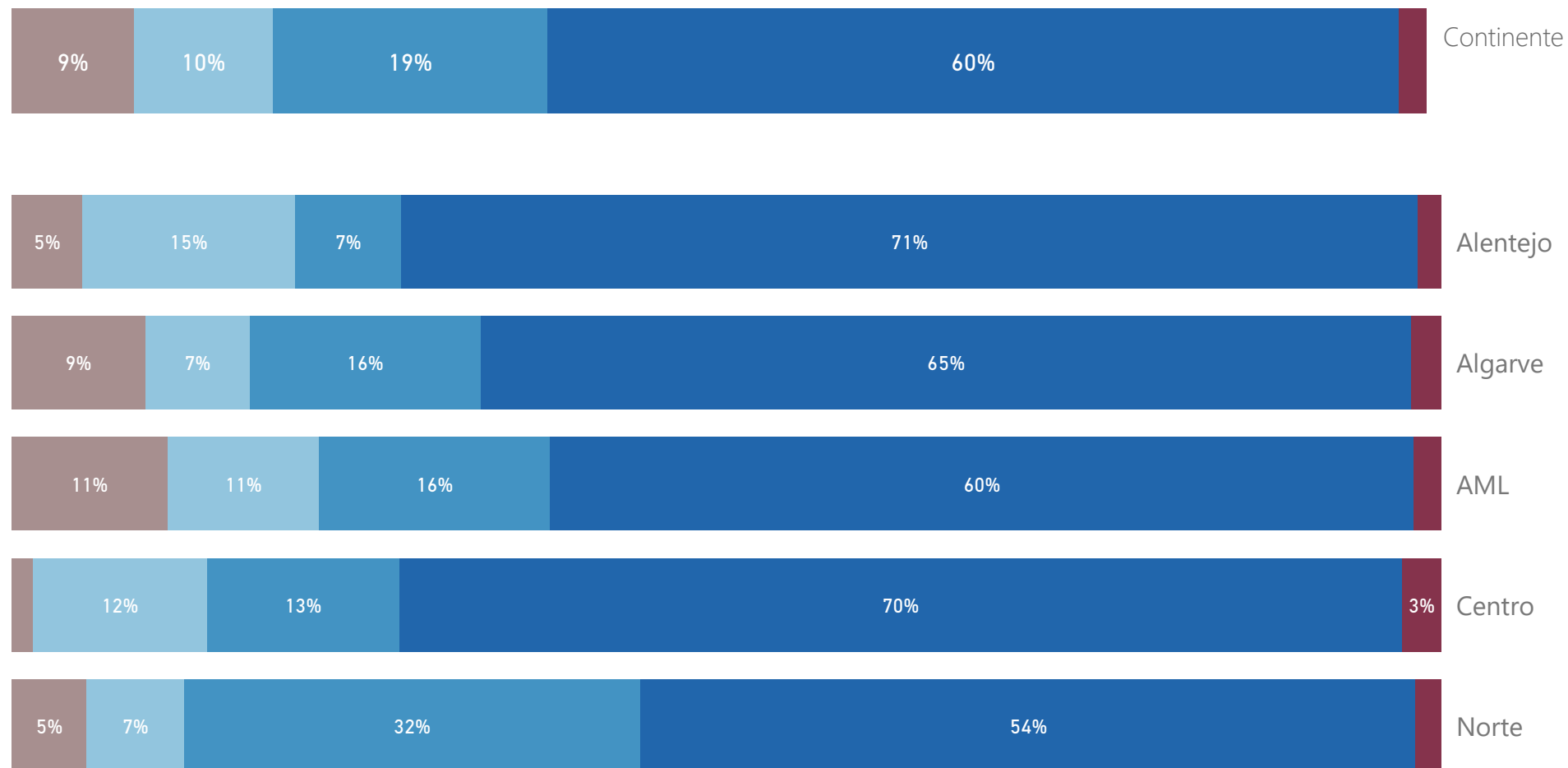
## Qual a idade das pessoas em situação de sem-abrigo, sem casa?



● ?Desconhecida ● Até 18 anos ● Entre 18 e 30 anos ● Entre 31 e 44 anos ● Entre 45 e 64 anos ● Superior a 64 anos

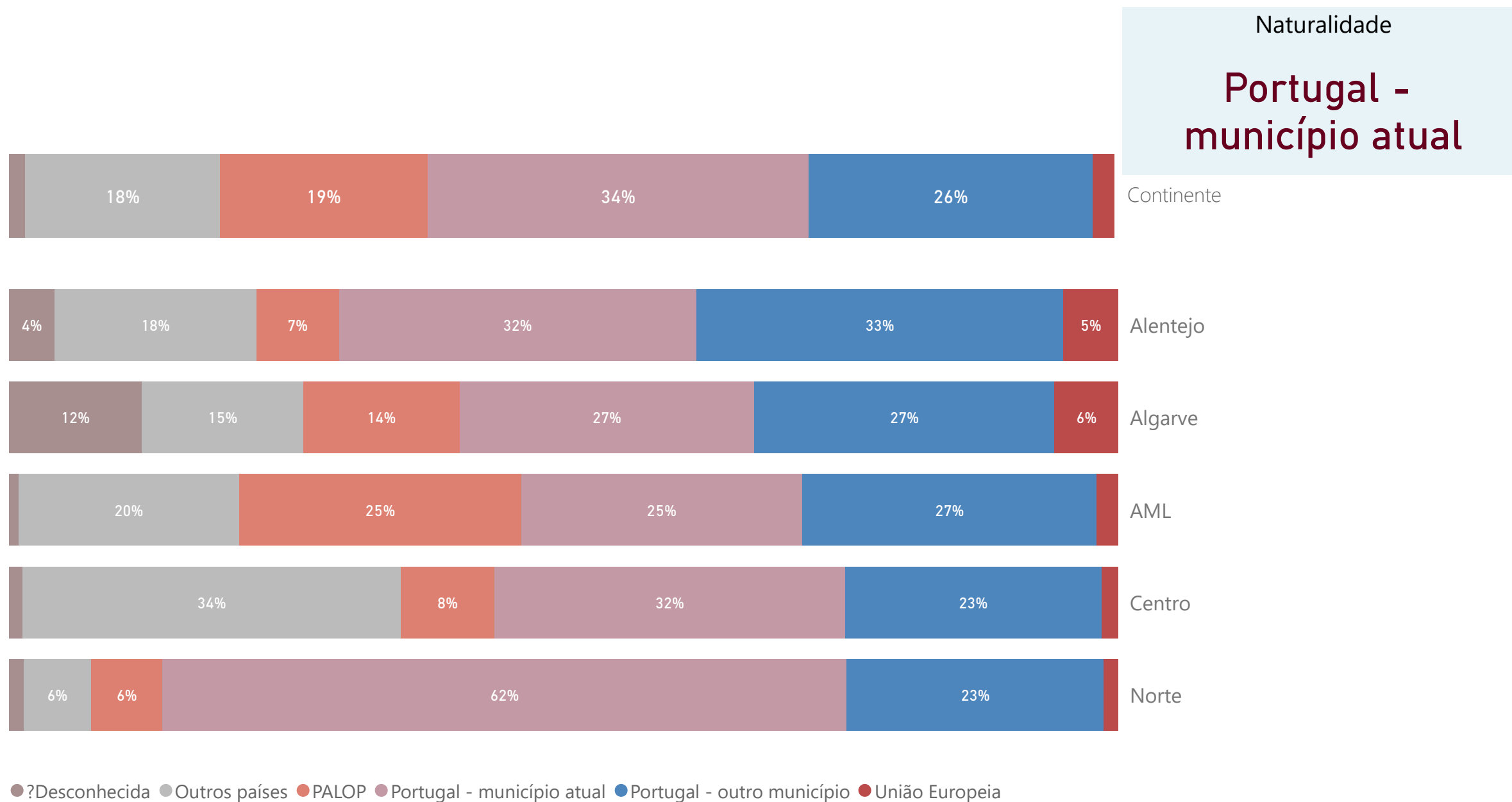
## Qual o estado civil das pessoas em situação de sem-abrigo, sem casa?

Estado Civil  
**Solteiro(a)**



● ?Desconhecido ● Casado(a)/em união de facto ● Divorciado(a) / Separado(a) ● Solteiro(a) ● Viúvo(a)

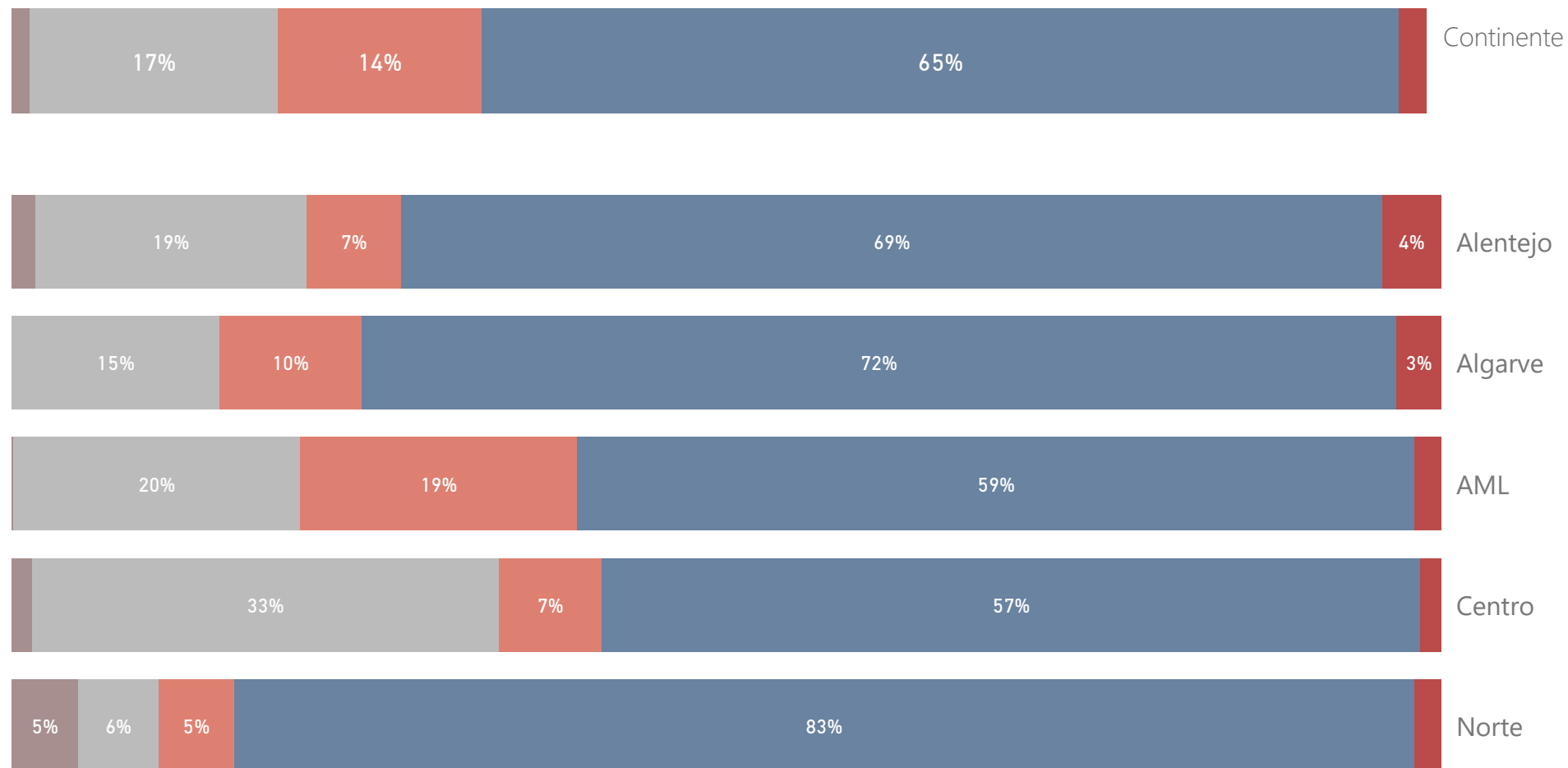
# Qual a naturalidade das pessoas em situação de sem-abrigo, sem casa?



## Qual a nacionalidade das pessoas em situação de sem-abrigo, sem casa?

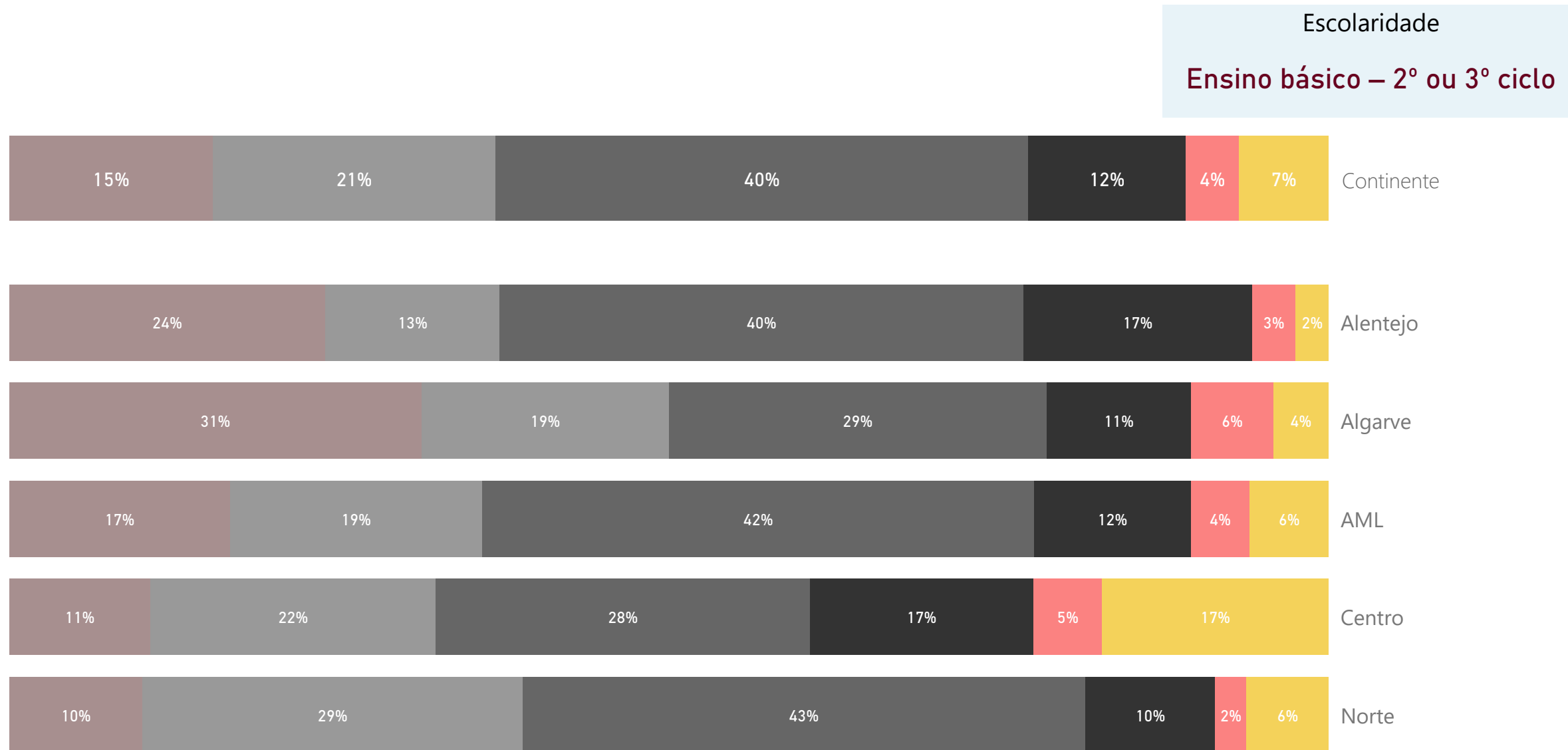
Nacionalidade

**Portugal**



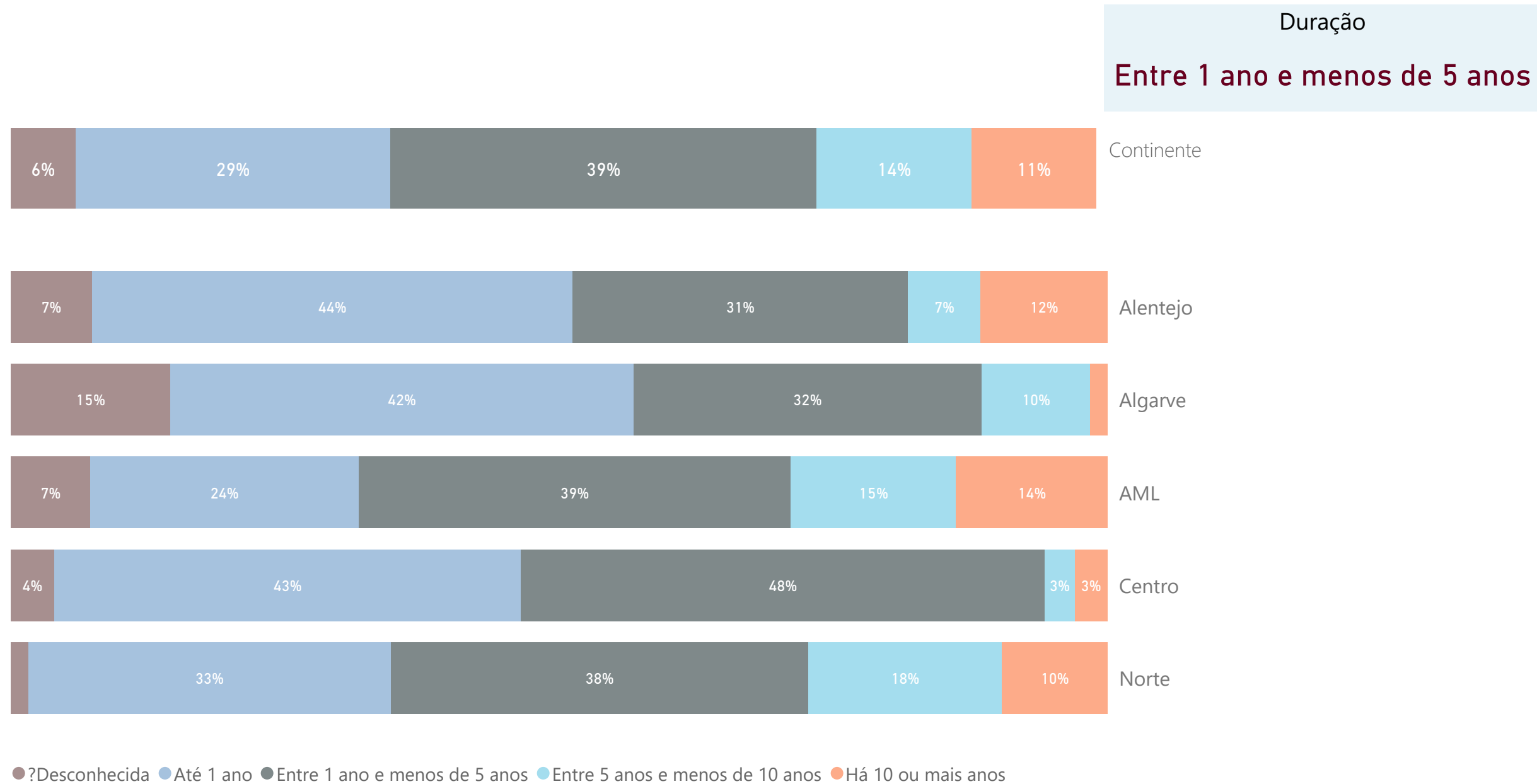
● ?Desconhecida ● Outros países ● PALOP ● Portugal ● União Europeia

## Qual o nível de escolaridade das pessoas em situação de sem-abrigo, sem casa?

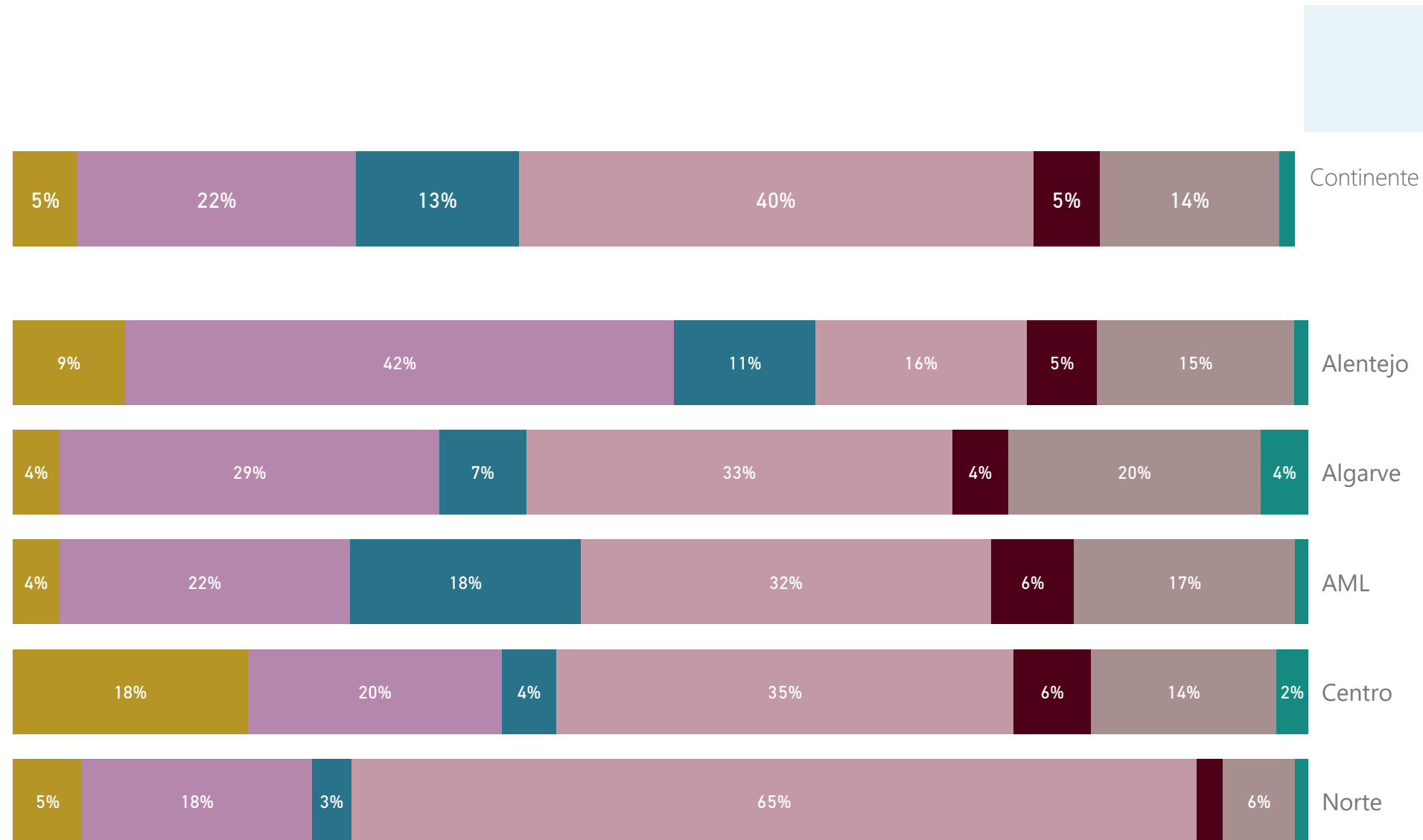


● ?Desconhecido ● Ensino básico – 1º ciclo ● Ensino básico – 2º ou 3º ciclo ● Ensino secundário ● Ensino superior ● Sem qualquer nível completo de escolaridade

## Há quanto tempo dura a situação de sem-abrigo, sem casa?



## Qual ou quais as fontes de rendimento das pessoas em situação de sem-abrigo, sem casa?



● ?Desconhecida ● Outras ● Pensões e outras presta... ● Prestações ou dádiv... ● RSI ● Salário ocasional ● Salário regular ● Subsídio de des...

## Qual ou quais as fontes de rendimento das pessoas em situação de sem-abrigo, sem casa?

RSI

**1.856**

Pensões e outras prestações de carácter regular

**1.003**

Salário regular

**650**

Prestações ou dádivas de carácter eventual

**588**

Salário ocasional

**239**

Outras

**235**

Subsídio de desemprego

**55**

## Qual ou quais as causas para a situação de sem-abrigo, sem casa?

TOP 10

Desemprego ou precariedade no trabalho

**1.907**

Ausência de suporte familiar

**1.760**

Dependência de álcool ou de substâncias psicoativas

**1.595**

Problemas de saúde mental

**1.082**

Problemas de saúde de outra natureza

**818**

Despejo ou desalojamento

**738**

Proteção social insuficiente

**646**

Insuficiência financeira associada a outros motivos (exclui a violência doméstica)

**621**

Situação de imigração não regularizada

**415**

Insuficiência financeira associada a divórcio, separação ou viuvez (exclui a violência doméstica)

**314**

# Inquérito Caracterização das Pessoas em Situação de Sem-Abrigo

31 de dezembro 2024



TÍTULO

Inquérito Caracterização das Pessoas em Situação de Sem-Abrigo - 31 de dezembro 2024

DATA

18.06.2025

AUTORIA

Grupo de Trabalho para a Monitorização e Avaliação da ENIPSSA

CIG: Ana Fernandes, Natividade Coelho, Isabel Antas, Carla Bernardo

DGRSP: Paula Carvalheira

EAPN Portugal: João Gomes

INE: J. Bernardo Lemos

ISS, IP: Paula Valongo, Nuno Gomes, Tânia Fernandes

LNEC: Delta Silva

O “Inquérito de Caracterização das Pessoas do Sexo Feminino em Situação de Sem-Abrigo – 31 de dezembro 2024” insere-se no conjunto de tarefas definidas na Estratégia Nacional para a Integração de Pessoas em Situação de Sem Abrigo (ENIPSSA 2017-2023, prorrogada até 31 de dezembro de 2024 pela Resolução do Conselho de Ministros n.º 16/2024, de 24 de janeiro), em concreto no seu primeiro eixo de intervenção “Promoção do conhecimento do fenómeno das pessoas em situação de sem-abrigo, informação, sensibilização e educação”. A sua implementação foi da responsabilidade do Gestor Executivo da ENIPSSA / Grupo de Implementação, Monitorização e Avaliação da Estratégia (GIMAE) com o apoio técnico do Instituto da Segurança Social, I.P.

Para uma primeira caracterização do fenómeno, tendo em consideração as diferentes tipologias de pessoas do sexo feminino em situação de sem-abrigo, são apresentados diversos quadros e figuras para o “total de pessoas do sexo feminino em situação de sem-abrigo”; para “pessoas do sexo feminino em situação de sem-abrigo sem tecto”; e para “pessoas do sexo feminino em situação de sem-abrigo sem casa”. Apresenta-se o apuramento das pessoas do sexo feminino que saíram da situação de sem-abrigo, bem como se caracteriza as pessoas do sexo feminino que estão na situação de sem-abrigo, nomeadamente nas seguintes dimensões: idade, estado civil, naturalidade, país de nacionalidade, escolaridade, tempo na situação de sem-abrigo, fontes de rendimento e causas.

Importa agradecer aos respondentes os contributos recebidos e realçar a articulação conseguida - o que constitui uma relevante melhoria na coordenação dos diferentes intervenientes também nesta esfera de ação local.

Finalmente, importa registar que os resultados agora apresentados refletem melhorias no conhecimento do fenómeno ao longo do território do continente por parte das estruturas locais de intervenção. Porém, constata-se que existe ainda um trabalho a fazer na apropriação do conceito por parte dos intervenientes locais e no entendimento da relevância do conhecimento do fenómeno para uma mais eficiente ação aos mais diversos níveis. Neste sentido, a leitura cruzada dos dados com outras fontes de informação e nos diferentes momentos de caracterização do fenómeno ao longo dos últimos sete anos deve ser encarada com precaução.

No âmbito do “Inquérito de Caracterização das Pessoas do Sexo Feminino em Situação de Sem-Abrigo – 31 de dezembro 2024” foi elaborado um questionário de caracterização das pessoas do sexo feminino em situação de sem-abrigo cuja resposta foi assegurada ao nível dos municípios do continente, através da articulação das diferentes instituições com intervenção local no âmbito dos Conselhos Locais de Acção Social (CLAS) ou dos Núcleos de Planeamento e Intervenção Sem-Abrigo (NPISA).

O conceito de base utilizado no “Inquérito de Caracterização das Pessoas do Sexo Feminino em Situação de Sem-Abrigo – 31 de dezembro 2024” de “pessoa em situação de sem-abrigo” tem origem na Estratégia Nacional para a Integração de Pessoas em Situação de Sem Abrigo (ENIPSSA 2017-2023), a saber:

- Pessoa em situação de sem-abrigo - Sem teto: pessoas a viver na rua, noutros espaços públicos (jardins, viadutos, estações de transportes públicos), abrigos de emergência (vagas de emergência em centros de alojamento) ou em locais precários (carros abandonados, vãos de escada, casas abandonadas);
- Pessoa em situação de sem-abrigo - Sem casa: pessoas a viver em centros de alojamento temporário (Inclui as respostas da Segurança Social ou outras de natureza similar, locais para indivíduos ou famílias onde a pernoita é limitada, sem acesso a alojamento de longa duração), em alojamentos específicos para pessoas sem casa (apartamentos de transição, onde a pernoita é limitada, sem acesso a alojamento de longa duração) ou em quartos pagos (total ou parcialmente) pelos serviços sociais ou por outras entidades.

Assim, foi solicitada informação aos CLAS ou NPISA dos 278 concelhos do continente, tendo-se obtido 278 respostas. A taxa de resposta validada foi de 100%. Nos casos de Faro (111), Albufeira (108) e Portimão (163), verificou-se que, pela incorreta aplicação do conceito de *pessoa em situação de sem-abrigo*, tal como consta da Resolução de Conselho de Ministros n.º 107/2017, de 25 de julho, os dados não contemplam a totalidade das pessoas abrangidas pelo conceito nos respetivos territórios.

Os dados são referenciados à situação identificada a 31 de dezembro de 2024, tendo a recolha de informação decorrido entre 6 de janeiro e 4 de junho de 2025. O apuramento dos resultados foi efetuado à data de 18 de junho de 2025.

Ano de Referência

2024

Situação a 31 dezembro

Taxa Resposta

100,0%

Respostas

278

Não Respostas

0

Taxa Resposta NPISA

100,0%

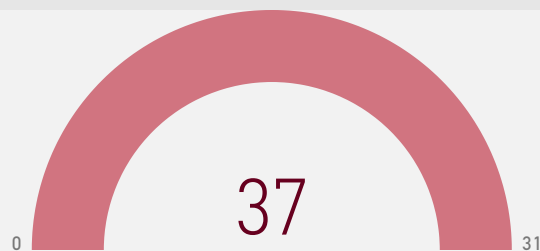
Respostas NPISA

37

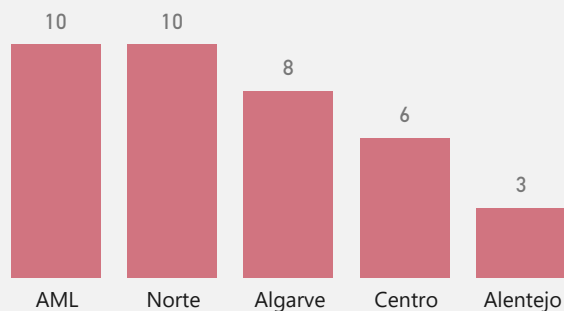
Não Respostas NPISA

0

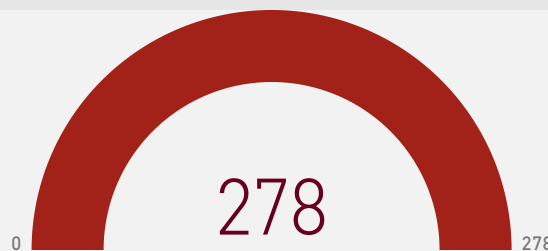
Respostas NPISA



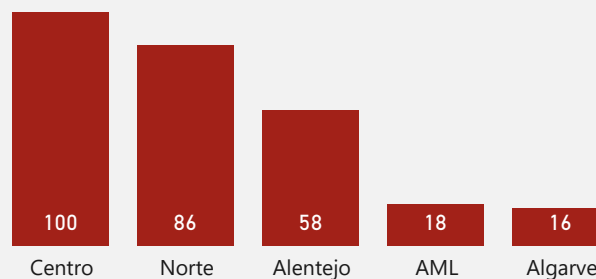
Respostas NPISA por NUT II (2013)



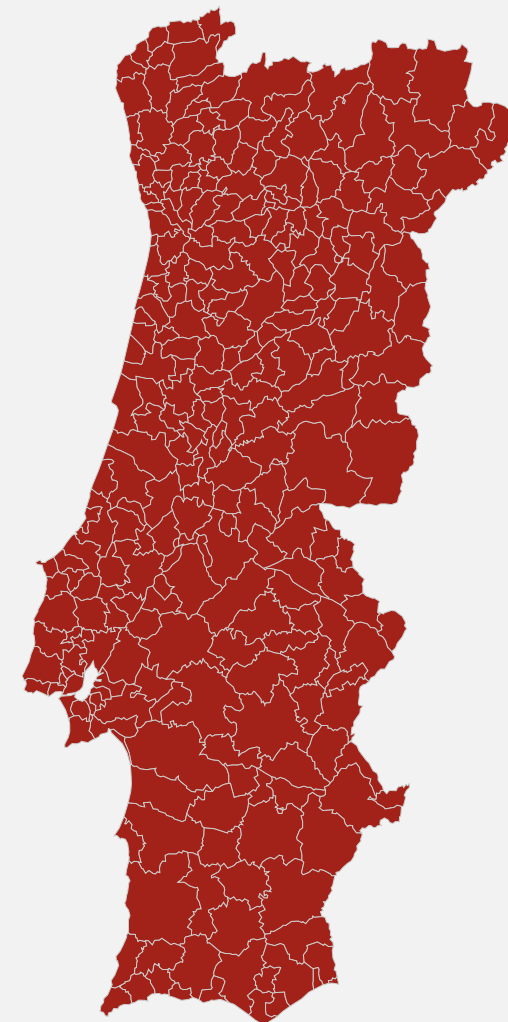
Respostas




Respostas por NUT II (2013)




Respostas por concelho



Taxa de Resposta NPISA por NUT II (2013)



Taxa de Resposta por NUT II (2013)



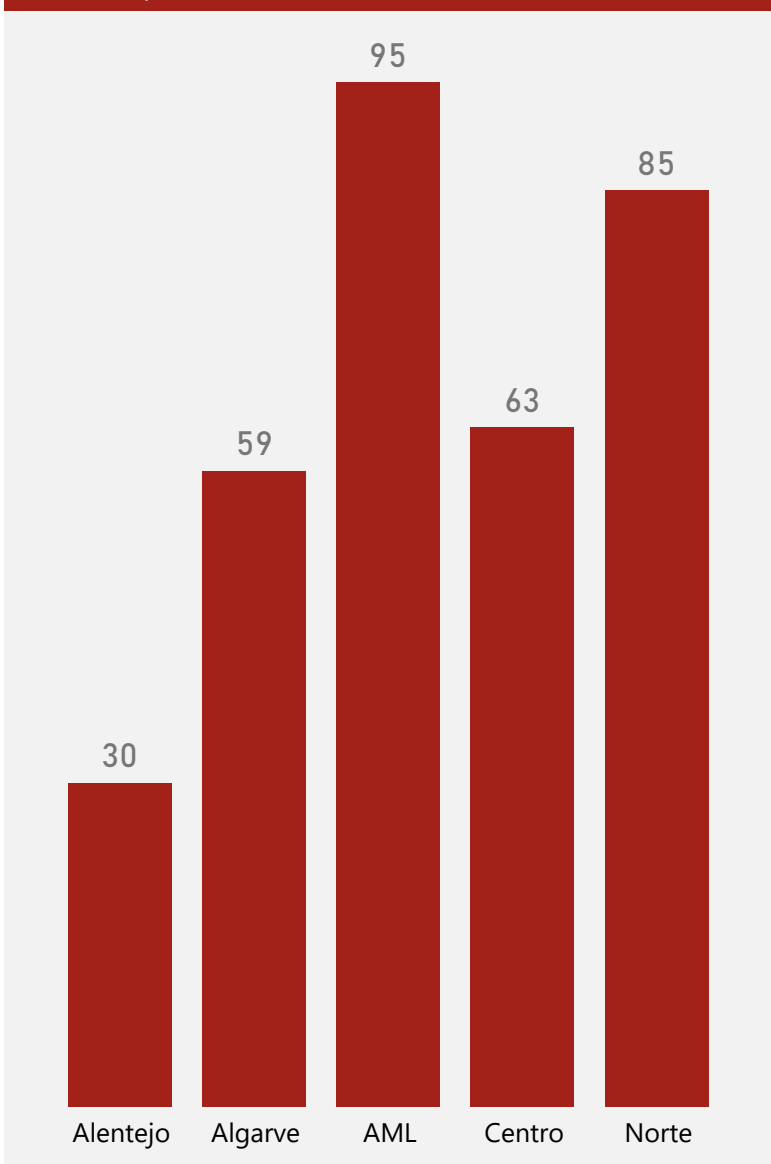
Inquérito Caracterização das Pessoas em Situação de Sem-Abrigo

31 de dezembro 2024

Pessoas do Sexo Feminino em Situação de Sem-Abrigo

# Pessoas do sexo feminino que no ano 2024 deixaram a situação de sem-abrigo e obtiveram uma habitação permanente

## Pessoas que no ano saíram da situação de sem-abri...

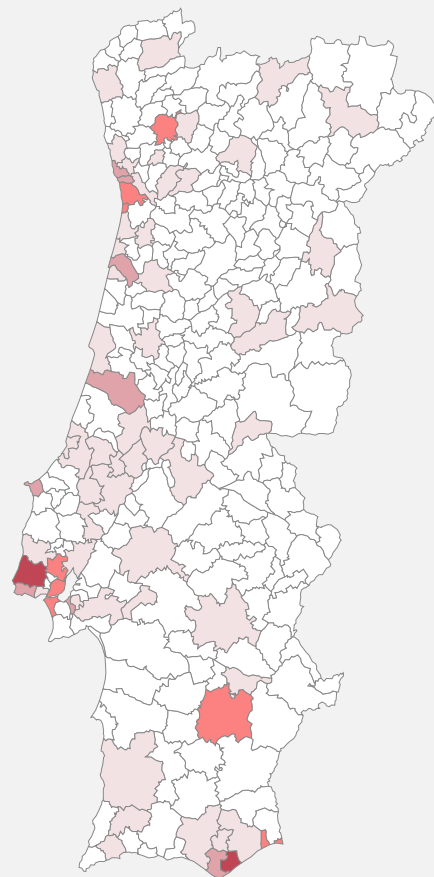


## Pessoas

332

### Saídas - Grupos

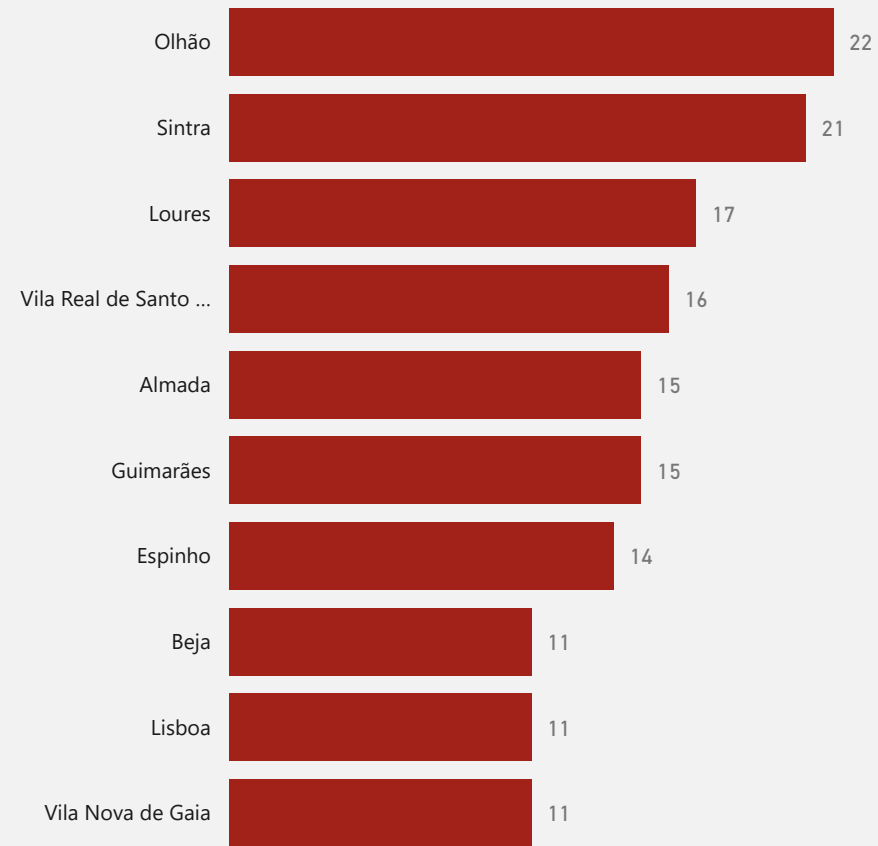
- (1) [1; 5]
- (2) [6; 10]
- (3) [11; 20]
- (4) [21; 30]



## Concelhos

68

### TOP 10



## Pessoas em Situação de Sem-Abrigo do Sexo Feminino por mil residentes, em Portugal Continental

PSSA por mil residentes Portugal Continental

0,86

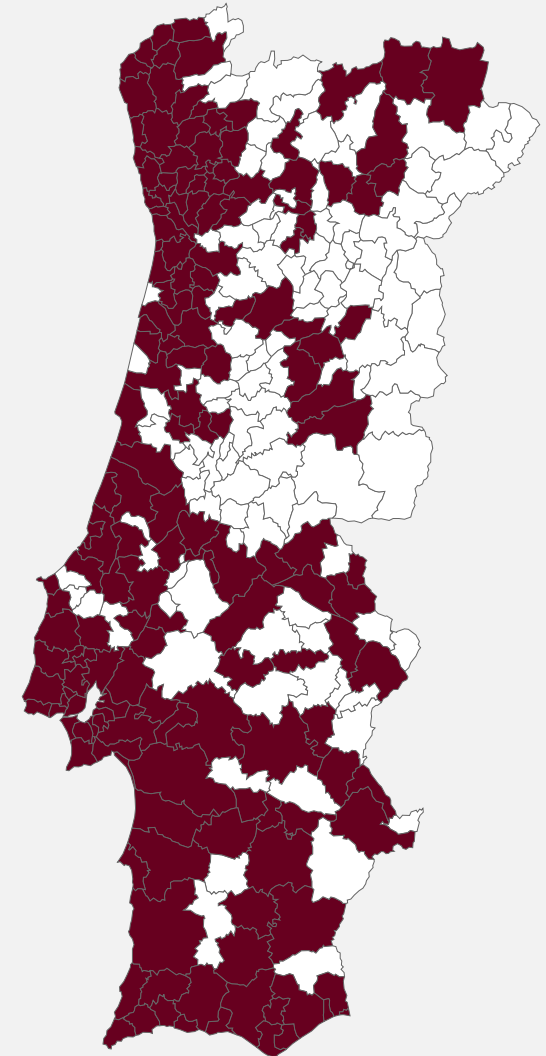
PSSA por mil residentes TOP 10

Concelho	PSSA por mil residentes
Monforte	82,29
Mourão	69,11
Moura	43,06
Avis	29,62
Borba	28,38
Vidigueira	19,62
Alvito	16,94
Estremoz	14,03
Carrazeda de Ansiães	13,33
Crato	12,32
Coruche	10,99

PSSA por mil residentes

PSSA por mil habitantes

- (0) Sem PSSA
- Outro



# Existem no concelho pessoas do sexo feminino sem teto ou sem casa?

## Pessoas do Sexo Feminino em Situação de Sem-Abrigo

4.619

### Pessoas sem teto

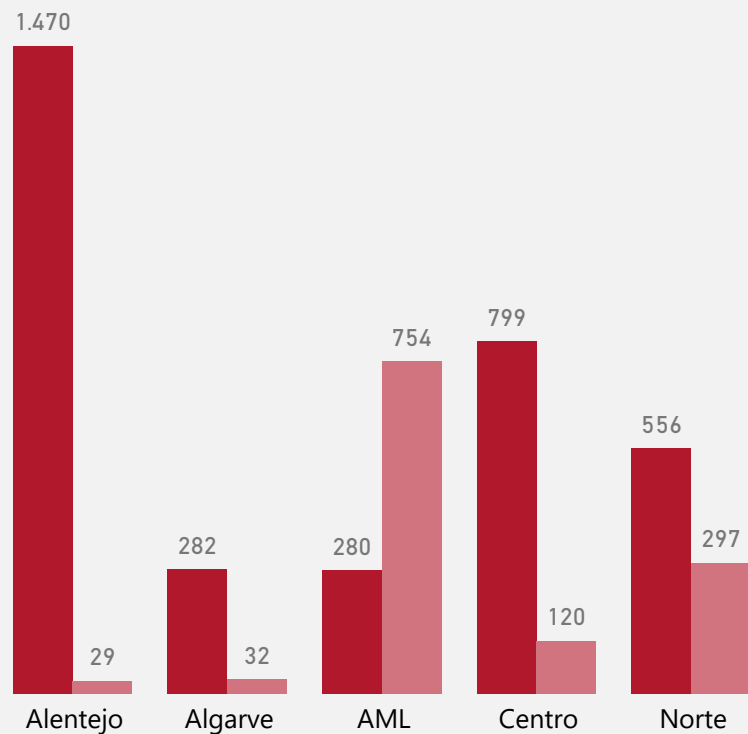
3.387

### Pessoas sem casa

1.232

## Pessoas do sexo feminino sem teto ou sem casa, por região

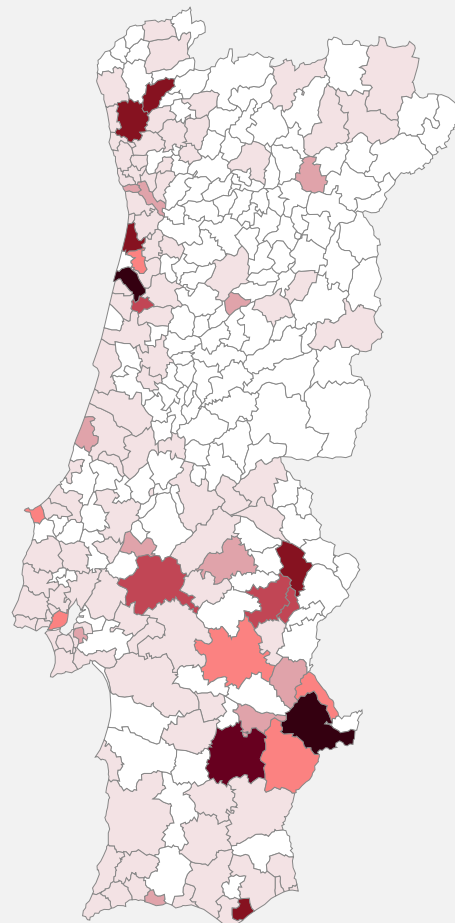
● Sem teto ● Sem casa



## Pessoas do sexo feminino sem teto

PST - Grupos

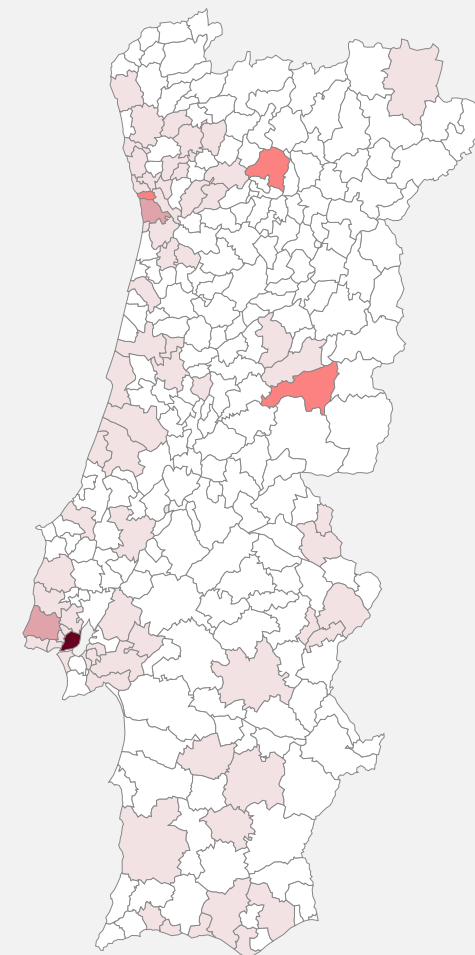
- (0) Sem PST
- (1) [1; 30]
- (2) [31; 60]
- (3) [61; 90]
- (4) [91; 120]
- (5) [121; 150]
- (6) [151; 180]
- (7) 181 ou mais



## Pessoas do sexo feminino sem casa

PSC - Grupos

- (0) Sem PSC
- (1) [1; 30]
- (2) [31; 60]
- (3) [61; 90]
- (5) 121 ou mais



# As pessoas do sexo feminino em situação de sem-abrigo, sem teto ou sem casa, são acompanhadas por um(a) gestor(a) de caso?

Pessoas sem teto

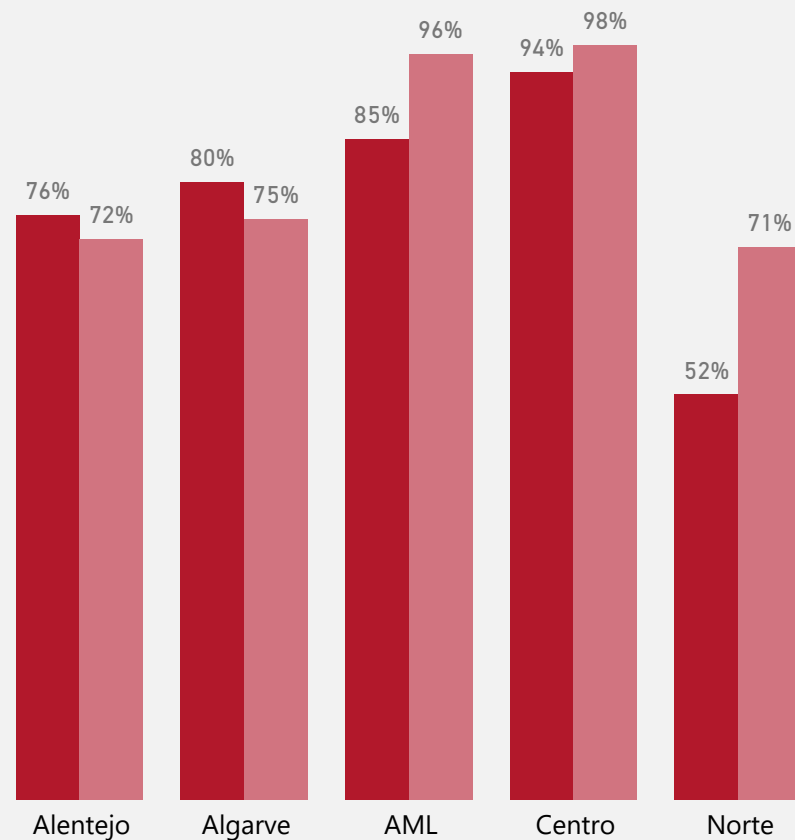
77%

Pessoas sem casa

89%

% de Pessoas sem teto ou sem casa com gestor de caso

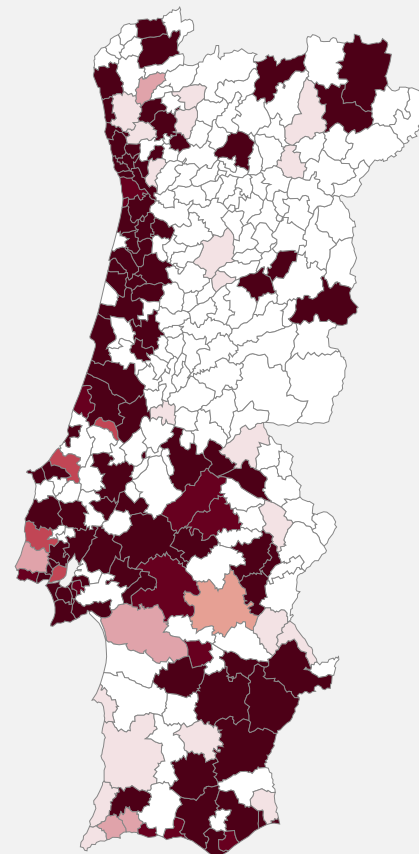
● Sem teto ● Sem casa



Pessoas sem teto com Gestor de Caso

% PST GC - Grupos

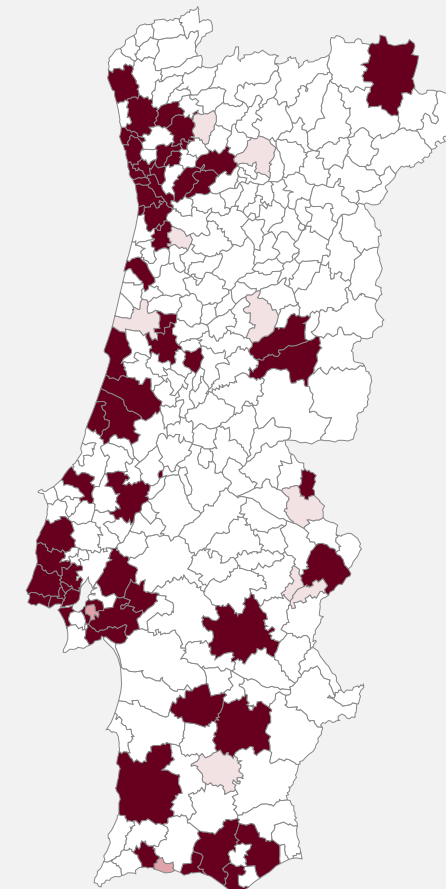
- (0) 0%
- (1) ]0%; 25%[
- (2) ]25%; 50%[
- (3) ]50%; 75%[
- (4) ]75; 100%[
- (5) 100%



Pessoas sem casa com Gestor de Caso

% PSC GC - Grupos

- (0) 0%
- (1) ]0%; 60%[
- (2) ]60; 100%[
- (3) 100%



# Existem casais com pessoas do sexo feminino em situação de sem-abrigo, sem teto ou sem casa?

Casais sem teto

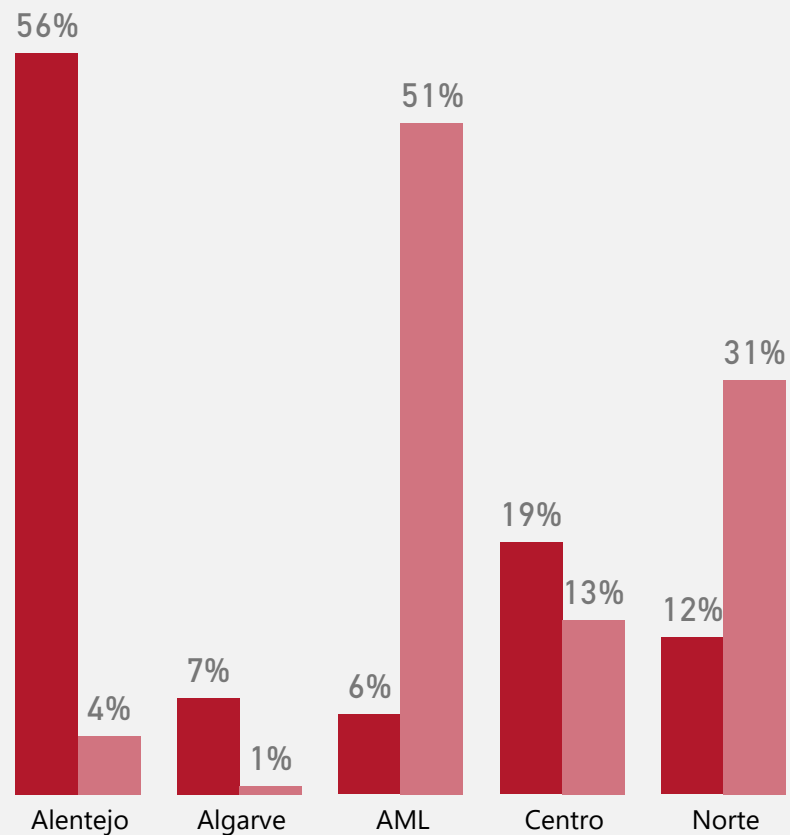
1.428

Casais sem casa

160

% casais sem teto ou sem casa

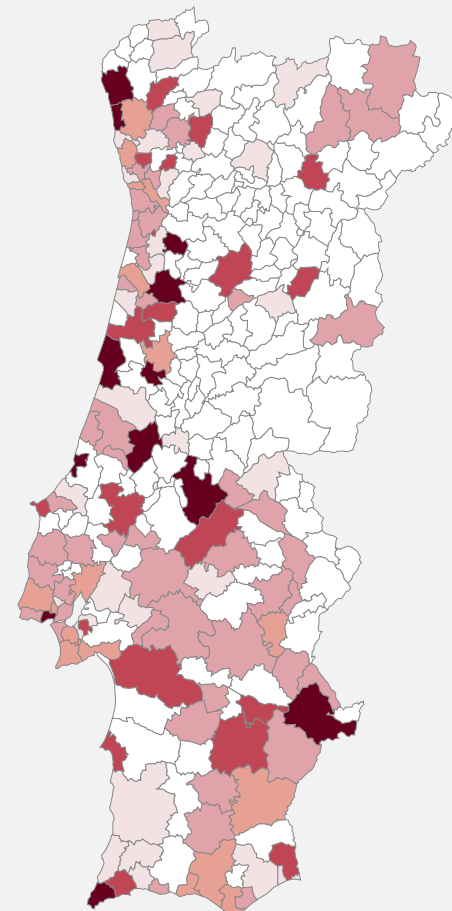
● Sem Teto ● Sem Casa



Casais sem teto

% PST Casais

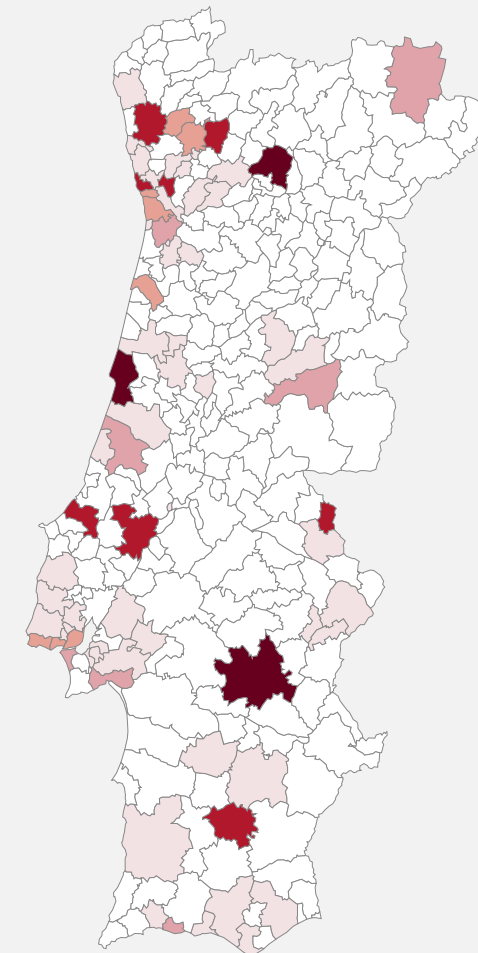
- (0) 0%
- (1) ]0%; 25%[
- (2) [25%; 50%[
- (3) [50%; 75%[
- (4) [75%; 100%[
- (5) 100%



Casais sem casa

% PSC Casais

- (0) 0%
- (1) ]0%; 25%[
- (2) [25%; 50%[
- (3) [50%; 100%[
- (4) 100%

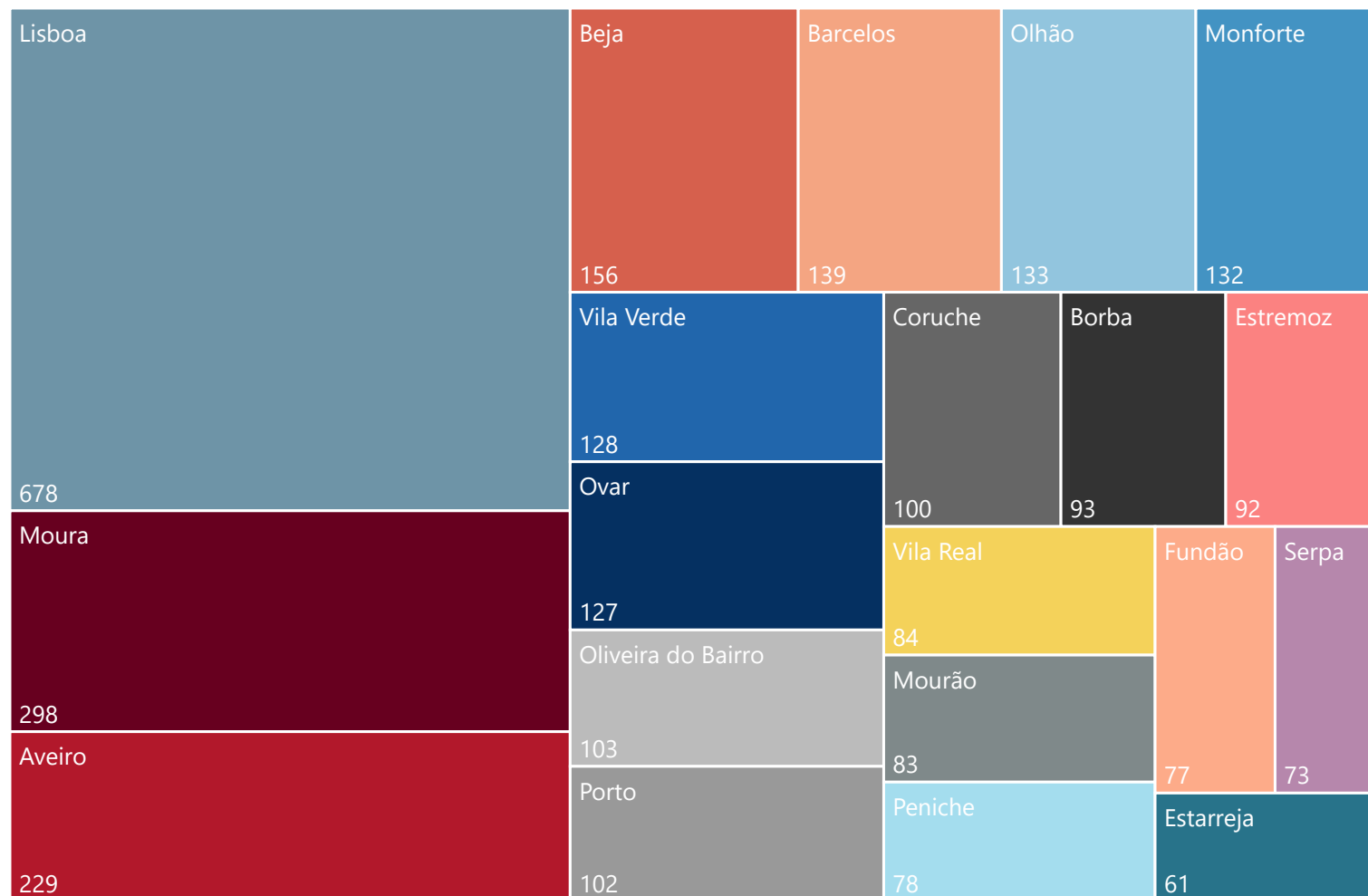


Total Continente

**4.619**

Concelho	PSSA
Lisboa	678
Moura	298
Aveiro	229
Beja	156
Barcelos	139
Olhão	133
Monforte	132
Vila Verde	128
Ovar	127
Oliveira do Bairro	103
Porto	102
Coruche	100
Borba	93
Estremoz	92
Vila Real	84
Mourão	83
Peniche	78
Fundão	77
Serpa	73
Estarreja	61

## Continente

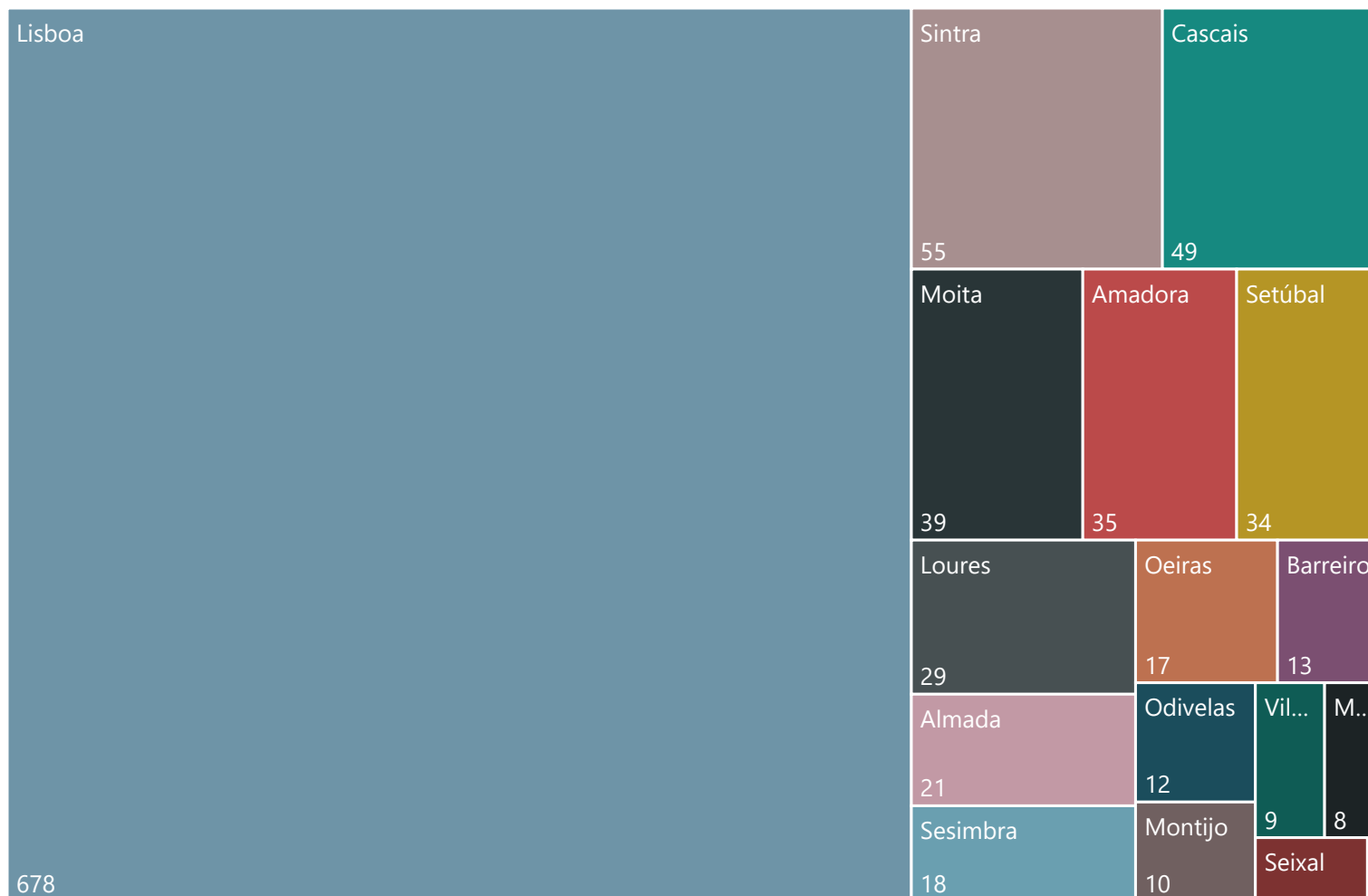


Pessoas do sexo feminino em situação de sem-abrigo em 31.dez.2024, por concelho da Área Metropolitana de Lisboa

Total AM Lisboa  
**1.034**

Concelho	PSSA
Lisboa	678
Sintra	55
Cascais	49
Moita	39
Amadora	35
Setúbal	34
Loures	29
Almada	21
Sesimbra	18
Oeiras	17
Barreiro	13
Odivelas	12
Montijo	10
Vila Franca de Xira	9
Mafra	8
Seixal	6

## AM Lisboa



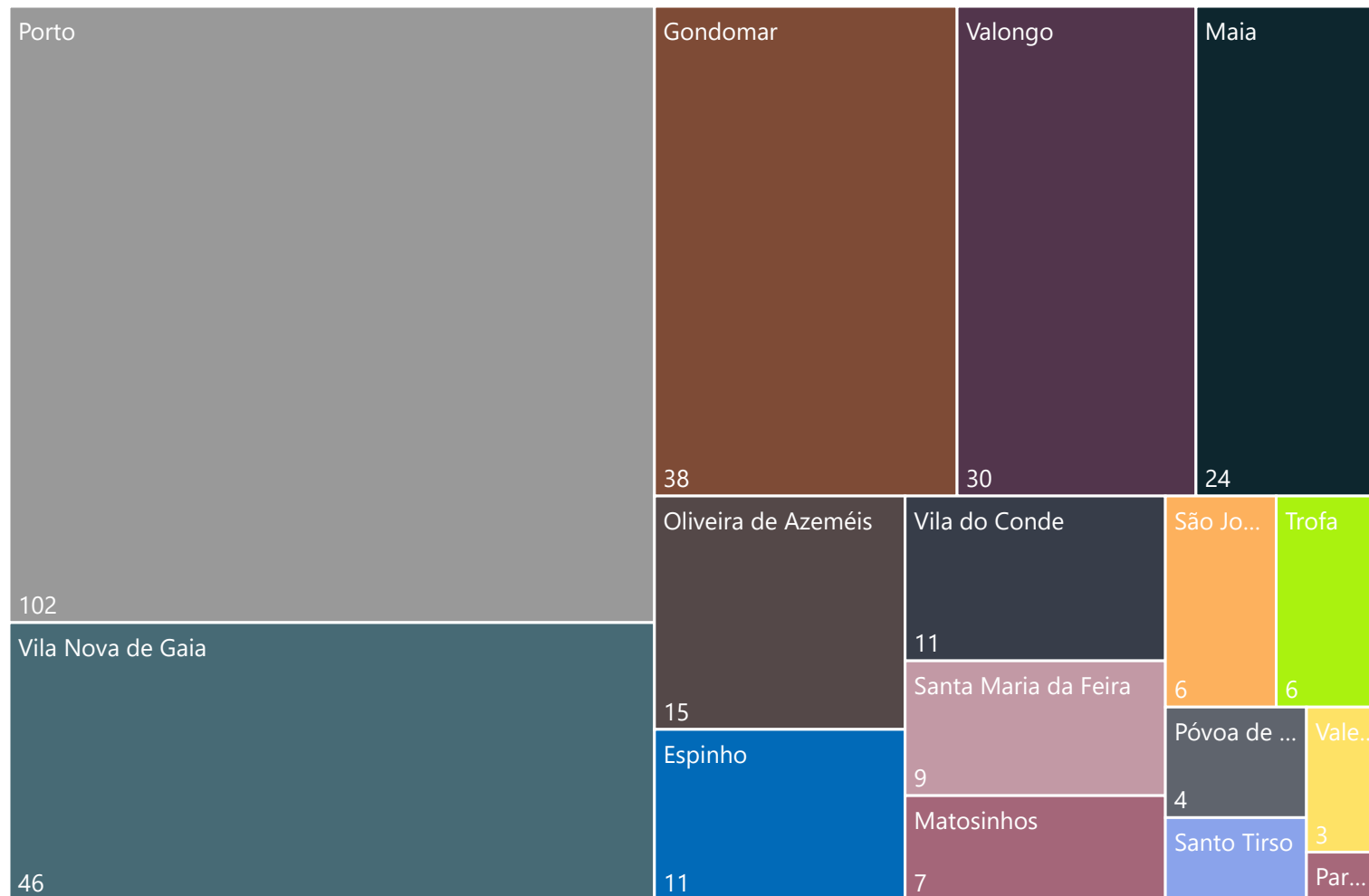
# Pessoas do sexo feminino em situação de sem-abrigo em 31.dez.2024, por concelho da Área Metropolitana do Porto

Total AM Porto

**316**

Concelho	PSSA
Porto	102
Vila Nova de Gaia	46
Gondomar	38
Valongo	30
Maia	24
Oliveira de Azeméis	15
Espinho	11
Vila do Conde	11
Santa Maria da Feira	9
Matosinhos	7
São João da Madeira	6
Trofa	6

## AM Porto



## Quem são as pessoas do sexo feminino em situação de sem-abrigo?

Idade	Estado Civil	Nacionalidade (País)	Rendimento
<b>Até 18 anos</b>	<b>Solteira</b>	<b>Portugal</b>	<b>RSI</b>

Naturalidade	Escolaridade	Duração na situação
<b>Portugal - município atual</b>	<b>Ensino básico – 2º ou 3º ciclo</b>	<b>Há 10 ou mais anos</b>

### Causas - TOP 3

Desemprego ou precariedade no trabalho

**1.130**

Outras causas

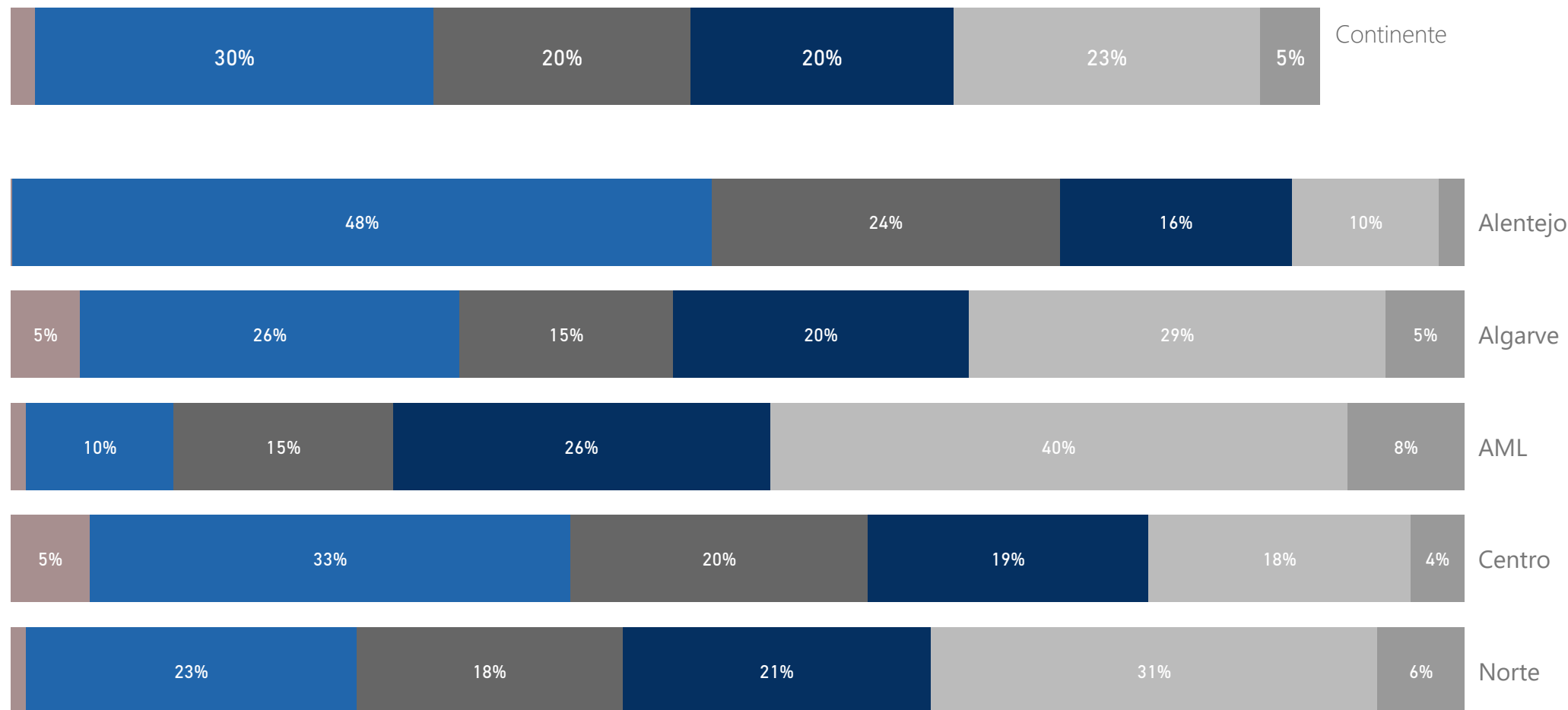
**1.067**

Insuficiência financeira associada a outros motivos (exclui a violência doméstica)

**1.023**

## Qual a idade das pessoas do sexo feminino em situação de sem-abrigo?

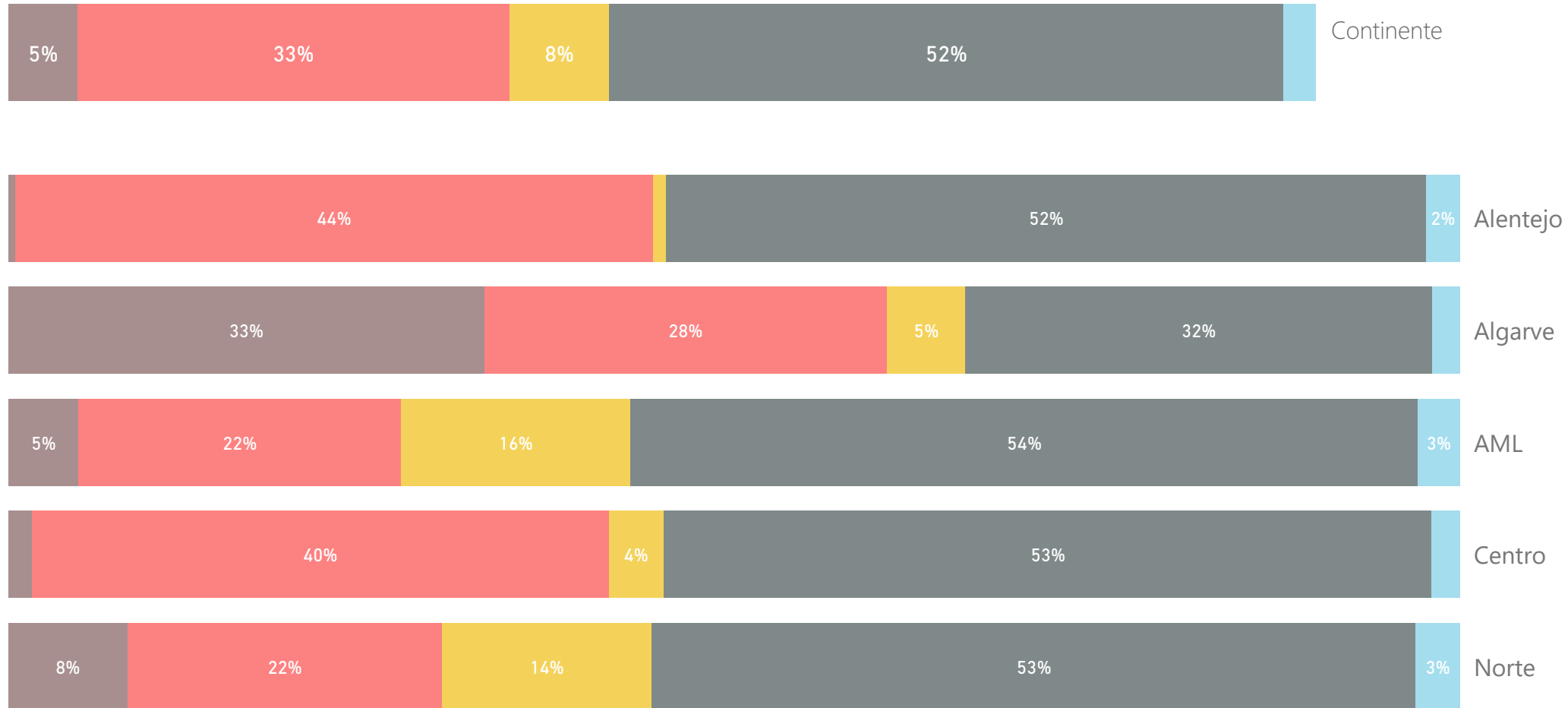
Idade  
**Até 18 anos**



● ?Desconhecida ● Até 18 anos ● Entre 18 e 30 anos ● Entre 31 e 44 anos ● Entre 45 e 64 anos ● Superior a 64 anos

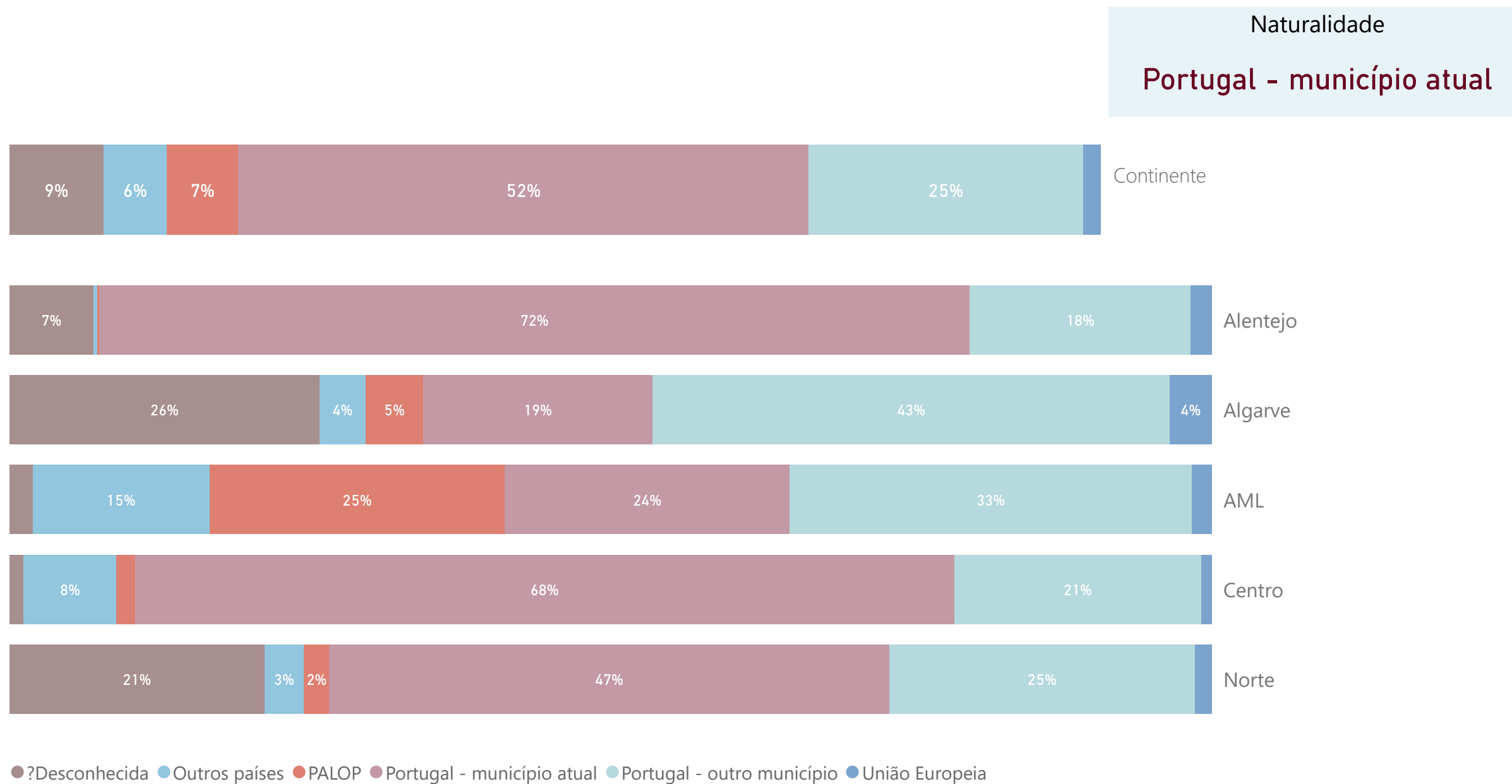
# Qual o estado civil das pessoas do sexo feminino em situação de sem-abrigo?

Estado Civil  
**Solteira**

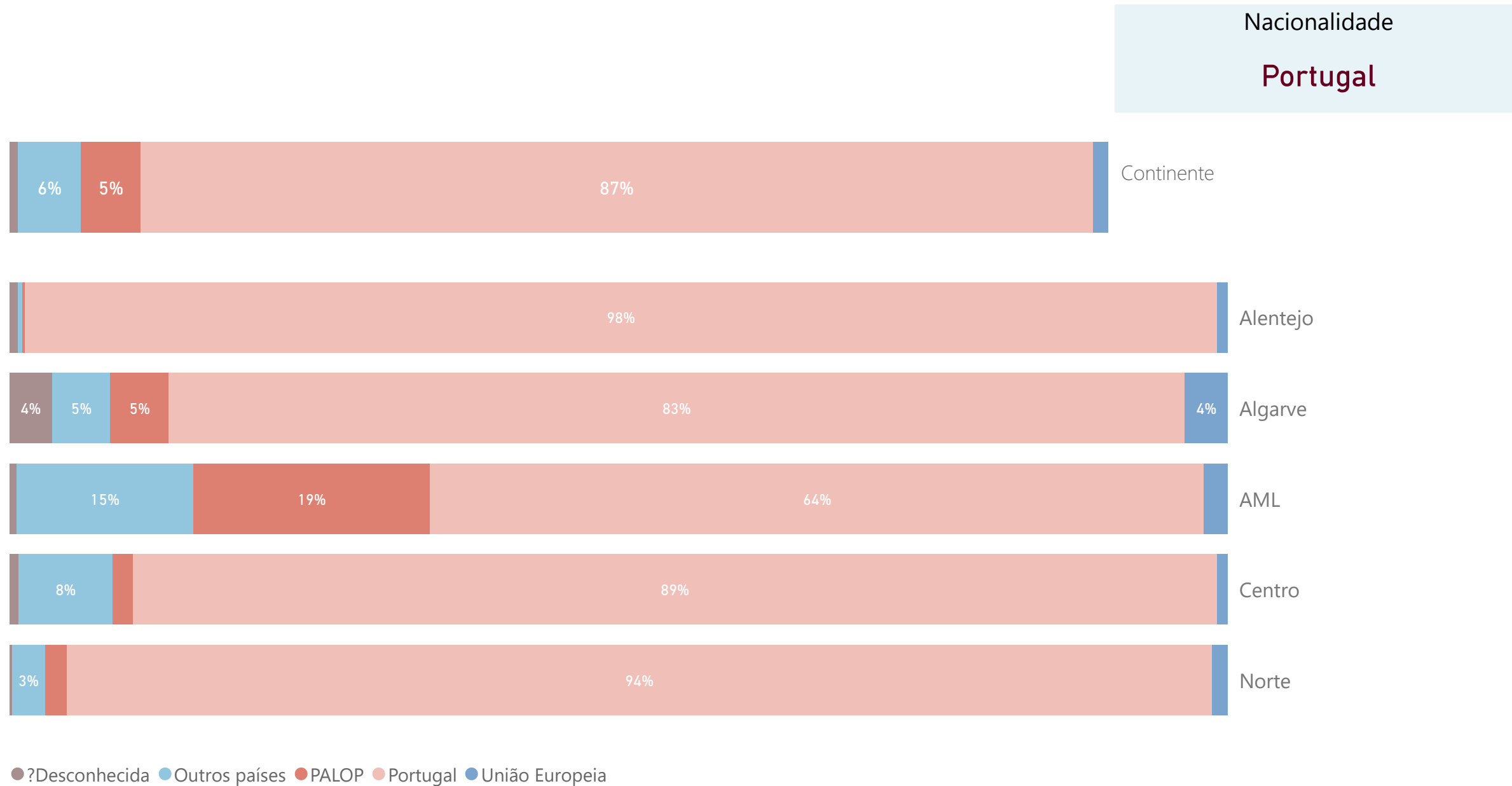


● ?Desconhecido ● Casada/em união de facto ● Divorciada / Separada ● Solteira ● Viúva

## Qual a naturalidade das pessoas do sexo feminino em situação de sem-abrigo?

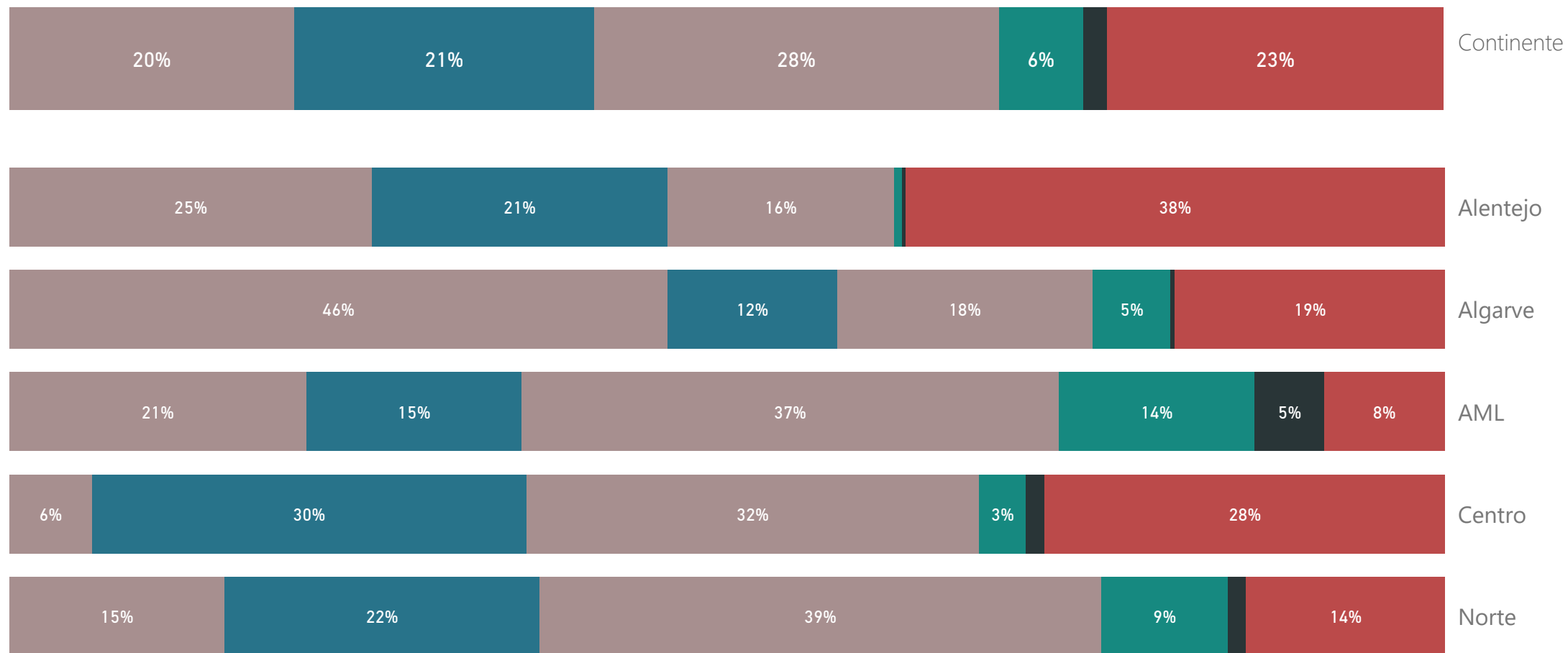


## Qual a nacionalidade das pessoas do sexo feminino em situação de sem-abrigo?



## Qual o nível de escolaridade das pessoas do sexo feminino em situação de sem-abrigo?

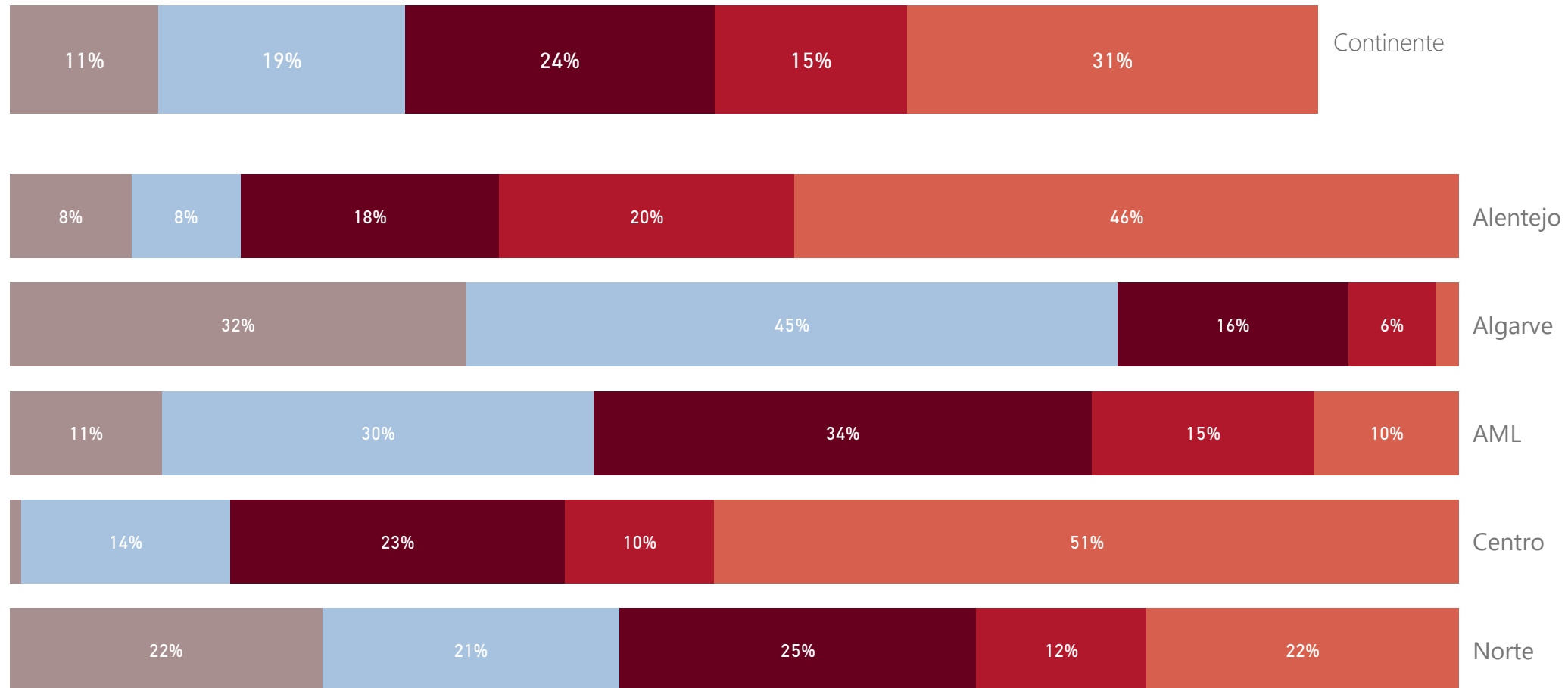
Escolaridade  
**Ensino básico – 2º ou 3º ciclo**



● ?Desconhecido ● Ensino básico – 1º ciclo ● Ensino básico – 2º ou 3º ciclo ● Ensino secundário ● Ensino superior ● Sem qualquer nível completo de escolaridade

# Há quanto tempo dura a situação de sem-abrigo?

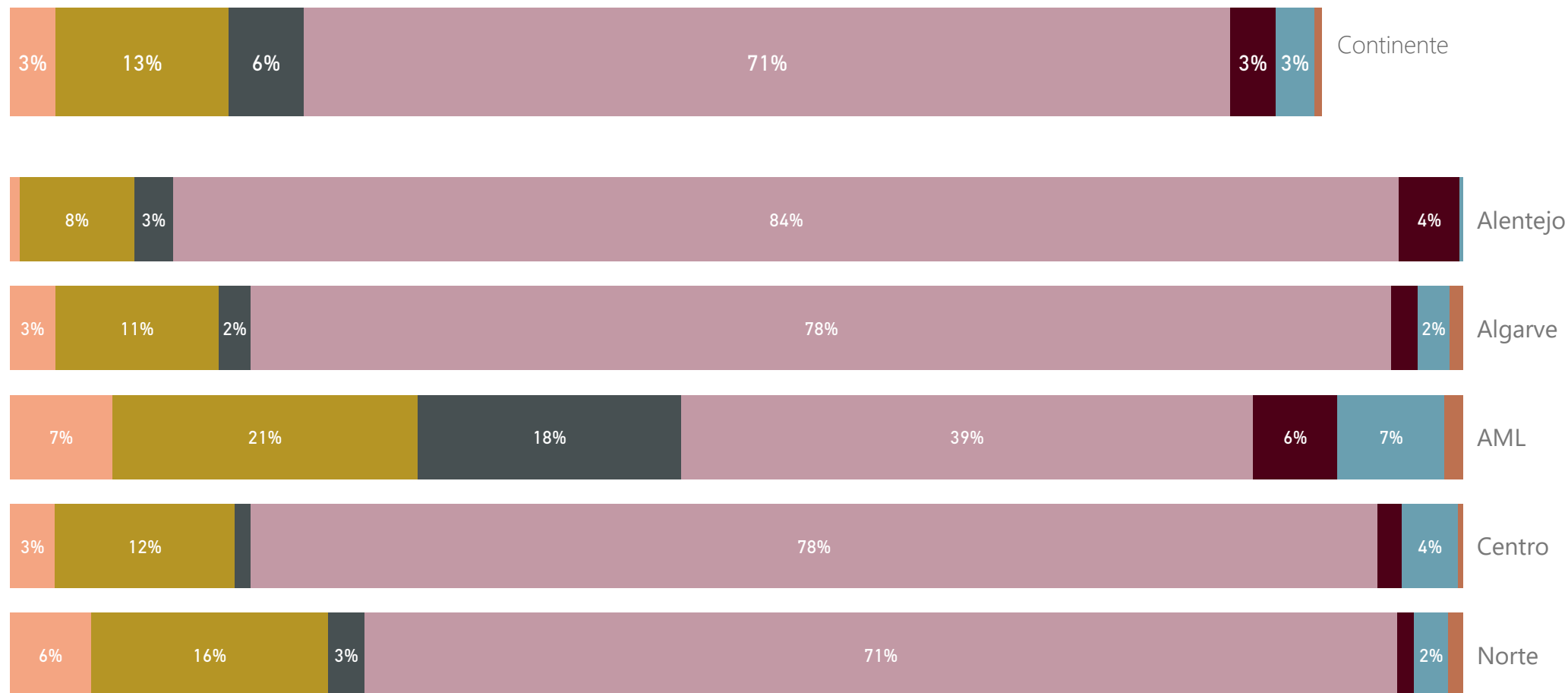
Duração  
**Há 10 ou mais anos**



● ?Desconhecida ● Até 1 ano ● Entre 1 ano e menos de 5 anos ● Entre 5 anos e menos de 10 anos ● Há 10 ou mais anos

## Qual ou quais as fontes de rendimento das pessoas do sexo feminino em situação de sem-abrigo?

Rendimento  
**RSI**



● Outras ● Pensões e outras prestações de carácter regular ● Prestações ou dádivas de carácter eventual ● RSI ● Salário ocasional ● Salário regular ● Subsídio de desemprego

## Qual ou quais as fontes de rendimento das pessoas do sexo feminino em situação de sem-abrigo?

RSI

**3.018**

Pensões e outras prestações de carácter regular

**563**

Prestações ou dádivas de carácter eventual

**246**

Outras

**149**

Salário ocasional

**147**

Salário regular

**127**

Subsídio de desemprego

**24**

## Qual ou quais as causas para a situação de sem-abrigo?

TOP 10

Desemprego ou precariedade no trabalho

**1.130**

Outras causas

**1.067**

Insuficiência financeira associada a outros motivos (exclui a violência doméstica)

**1.023**

Ausência de suporte familiar

**547**

Proteção social insuficiente

**521**

Dependência de álcool ou de substâncias psicoativas

**391**

Problemas de saúde mental

**391**

Despejo ou desalojamento

**349**

Problemas de saúde de outra natureza

**248**

Violência doméstica

**156**

Inquérito Caracterização das Pessoas em Situação de Sem-Abrigo

31 de dezembro 2024

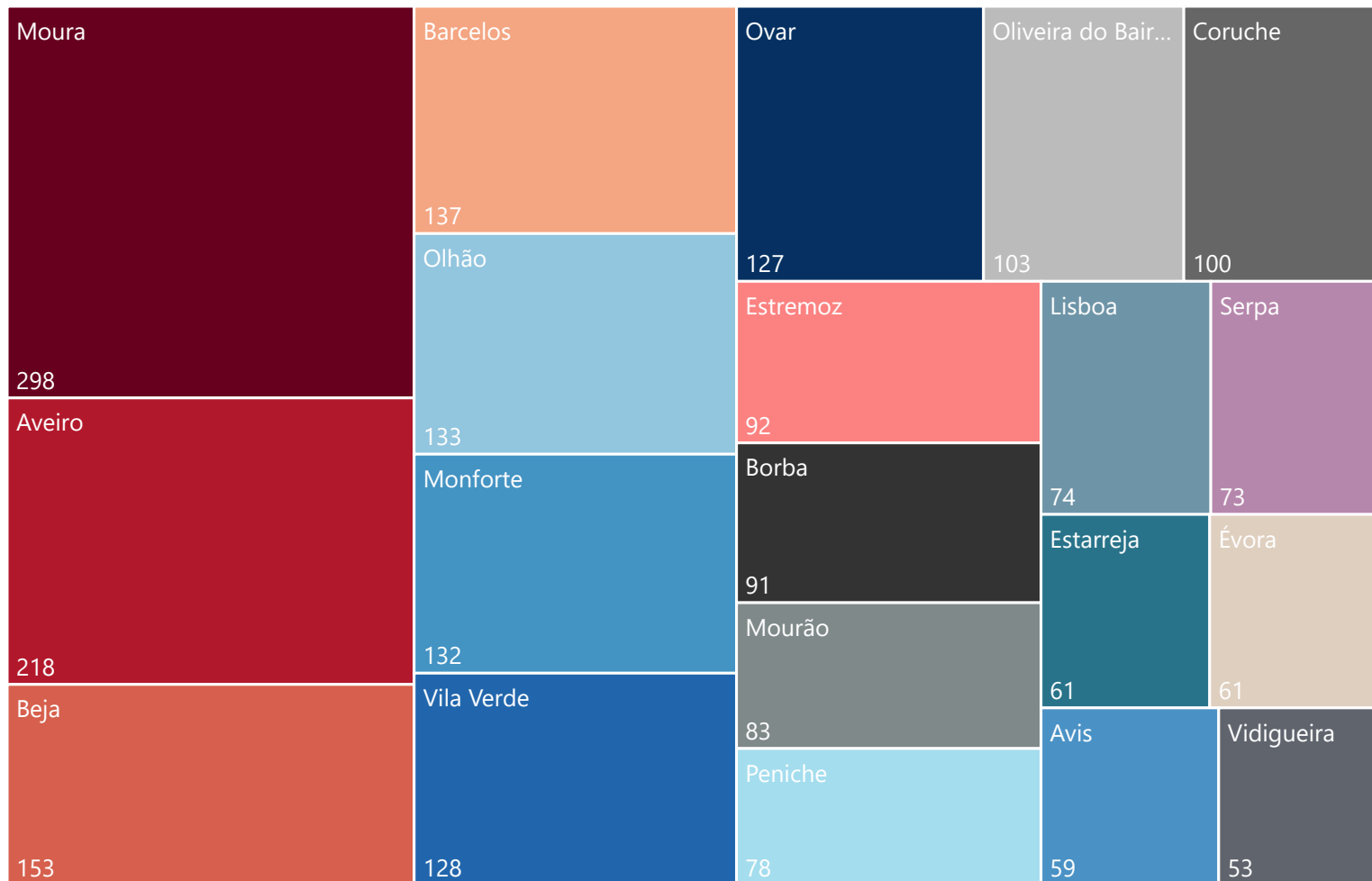
Pessoas do Sexo Feminino em Situação de Sem-Abrigo: Sem Teto

Pessoas sem teto

**3.387**

Concelho	PST
Moura	298
Aveiro	218
Beja	153
Barcelos	137
Olhão	133
Monforte	132
Vila Verde	128
Ovar	127
Oliveira do Bairro	103
Coruche	100
Estremoz	92
Borba	91
Mourão	83
Peniche	78
Lisboa	74
Serpa	73
Estarreja	61
Évora	61
Avis	59
Vidigueira	53

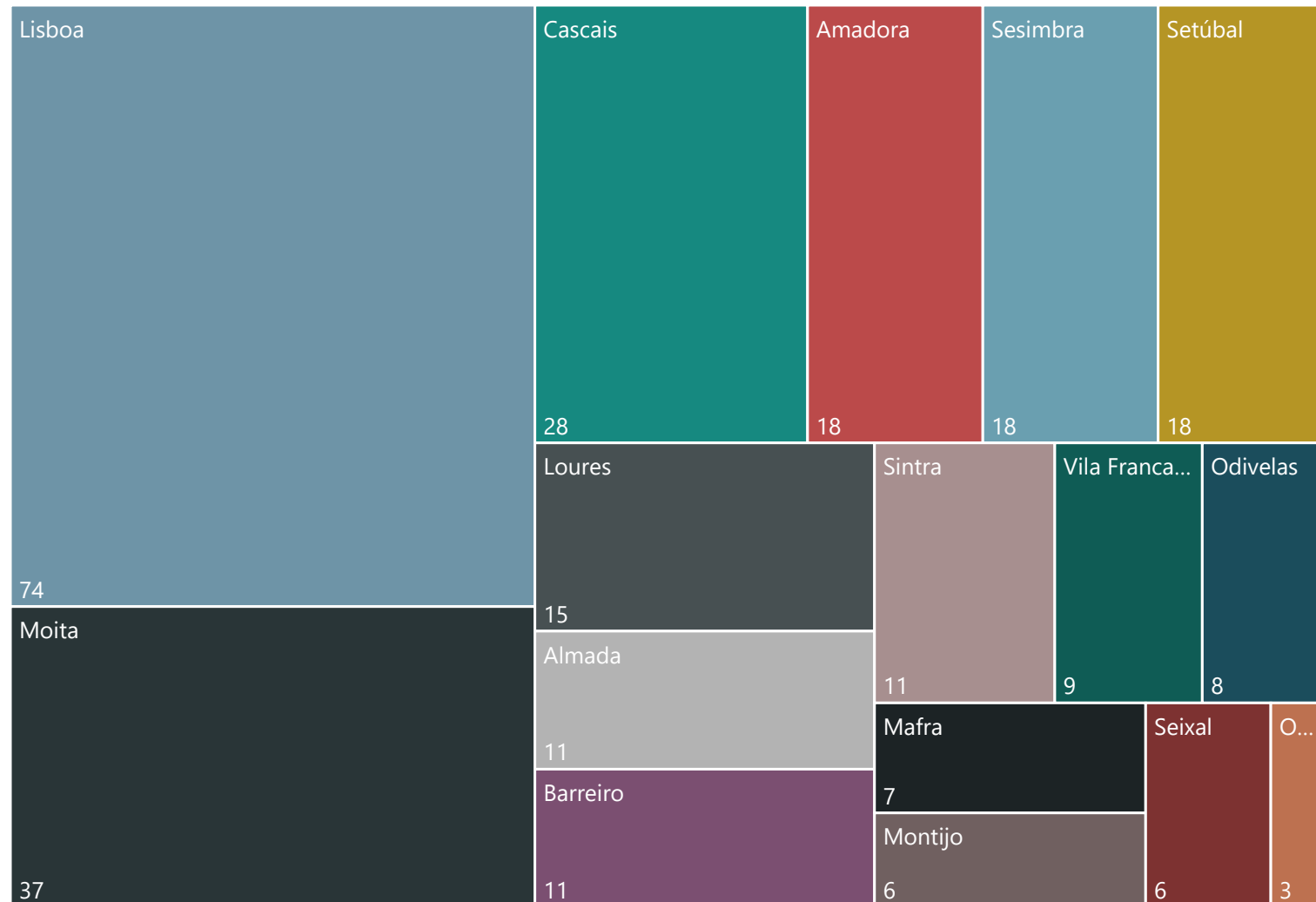
## Continente



# AM Lisboa

Total AM Lisboa  
**280**

Concelho	PST
Lisboa	74
Moita	37
Cascais	28
Amadora	18
Sesimbra	18
Setúbal	18
Loures	15
Almada	11
Barreiro	11
Sintra	11
Vila Franca de Xira	9
Odivelas	8
Mafra	7
Montijo	6
Seixal	6



## AM Porto

Total AM Porto

**165**

Concelho	PST
Porto	38
Gondomar	35
Valongo	29
Vila Nova de Gaia	15
Maia	14
Espinho	8
Trofa	6
Vila do Conde	6



## Quem são as pessoas do sexo feminino em situação de sem-abrigo, sem teto?

Idade	Estado Civil	Nacionalidade (País)	Rendimento
<b>Até 18 anos</b>	<b>Solteira</b>	<b>Portugal</b>	<b>RSI</b>

Naturalidade	Escolaridade	Duração na situação
<b>Portugal - município atual</b>	<b>Sem qualquer nível completo de escolaridade</b>	<b>Há 10 ou mais anos</b>

### Causas - TOP 3

Insuficiência financeira associada a outros motivos (exclui a violência doméstica)

**887**

Desemprego ou precariedade no trabalho

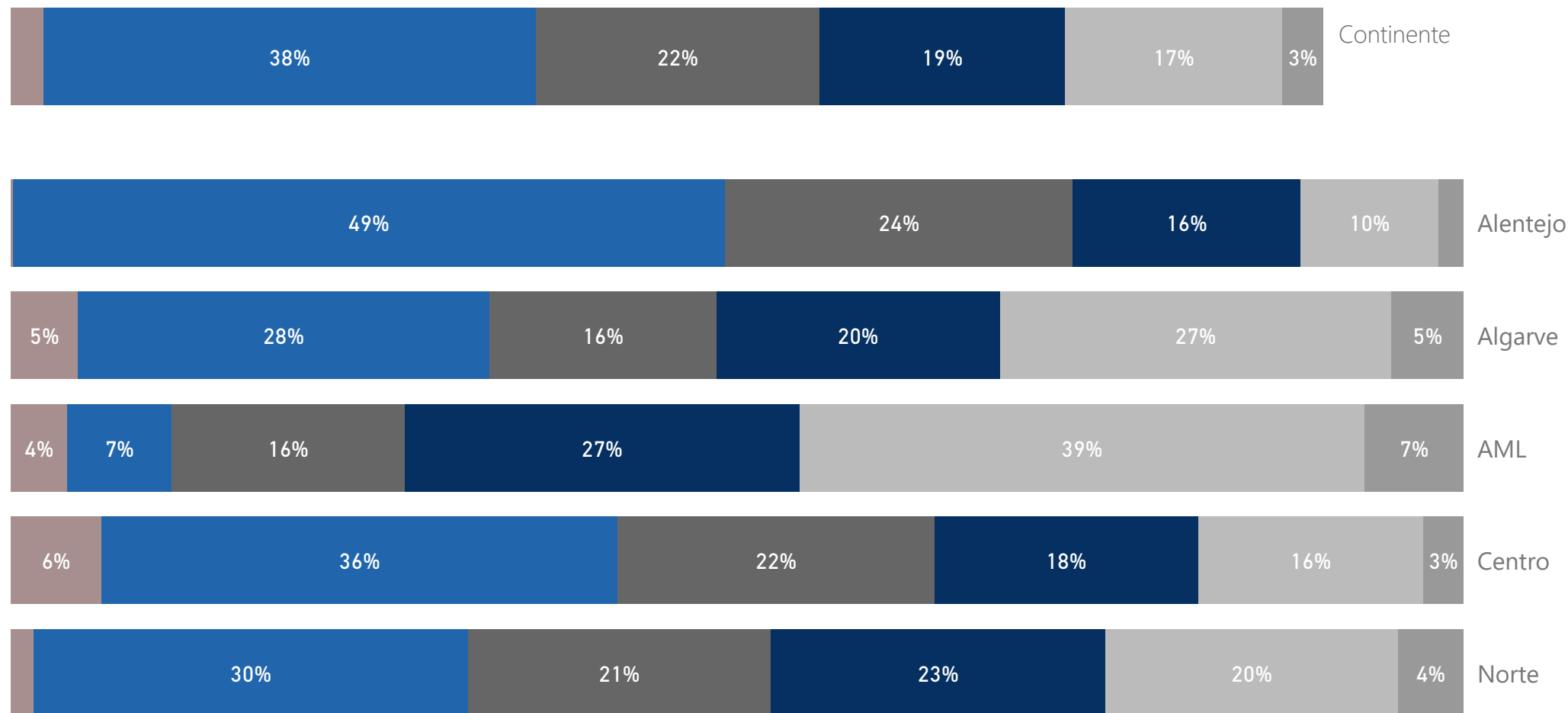
**757**

Proteção social insuficiente

**407**

## Qual a idade das pessoas do sexo feminino em situação de sem-abrigo, sem teto?

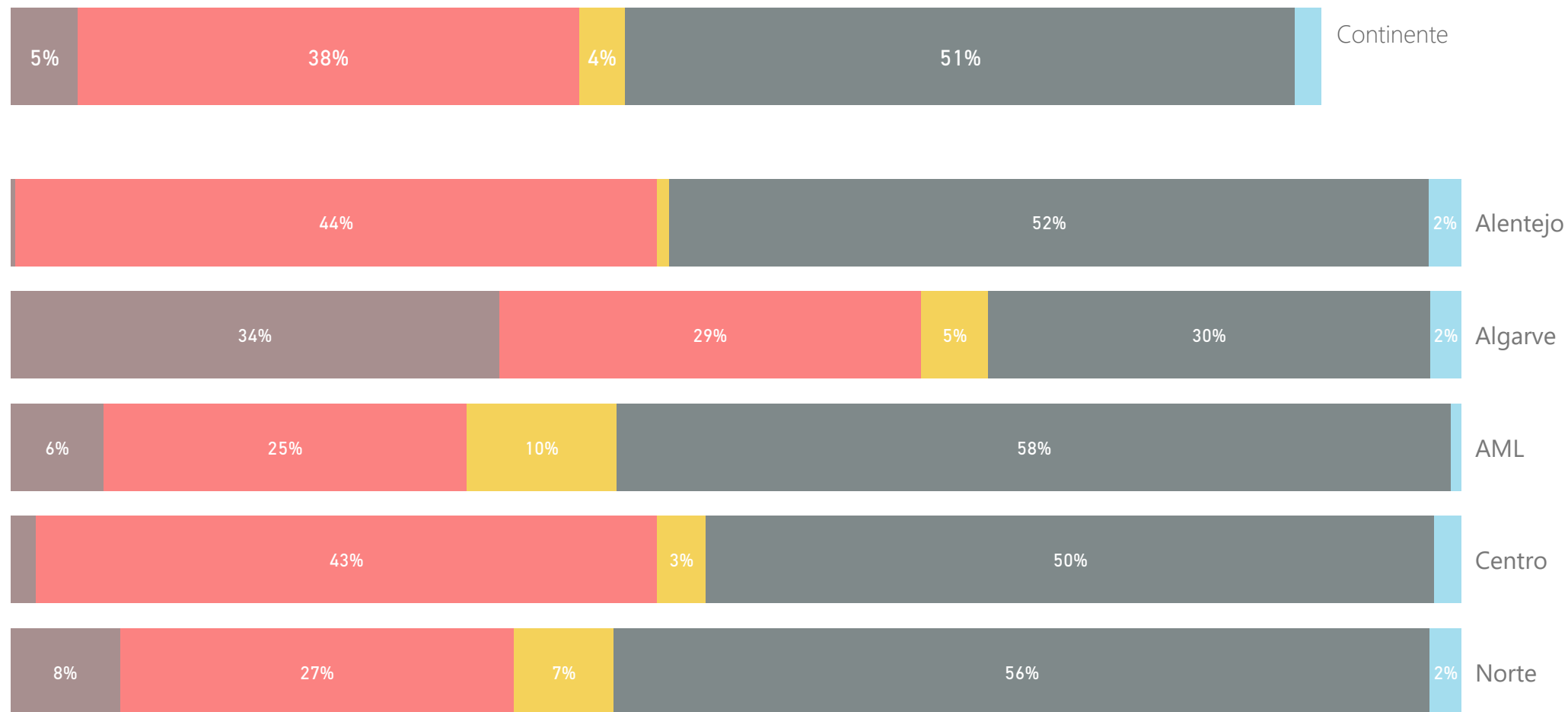
Idade  
**Até 18 anos**



● ?Desconhecida ● Até 18 anos ● Entre 18 e 30 anos ● Entre 31 e 44 anos ● Entre 45 e 64 anos ● Superior a 64 anos

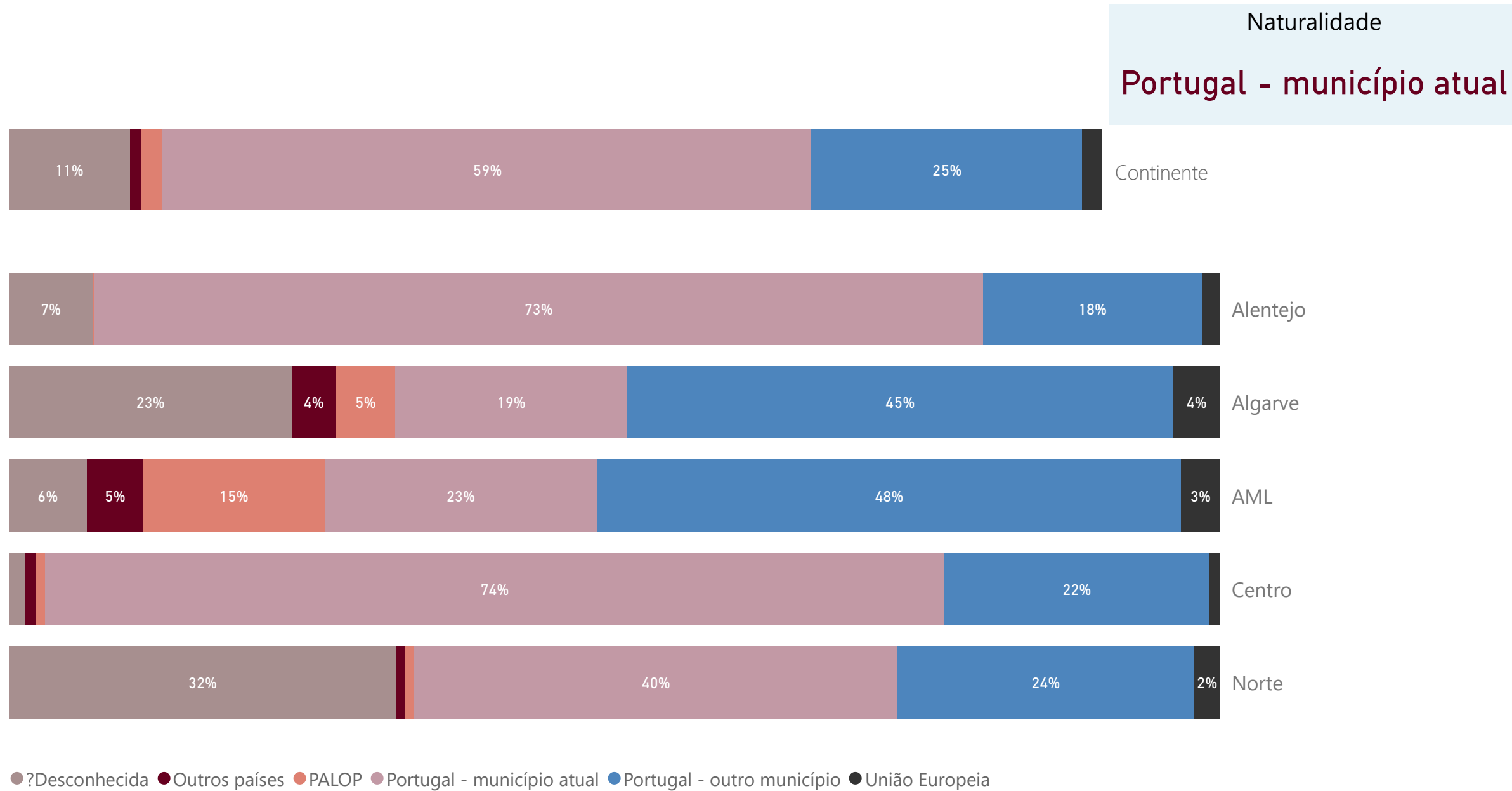
## Qual o estado civil das pessoas do sexo feminino em situação de sem-abrigo, sem teto?

Estado Civil  
**Solteira**



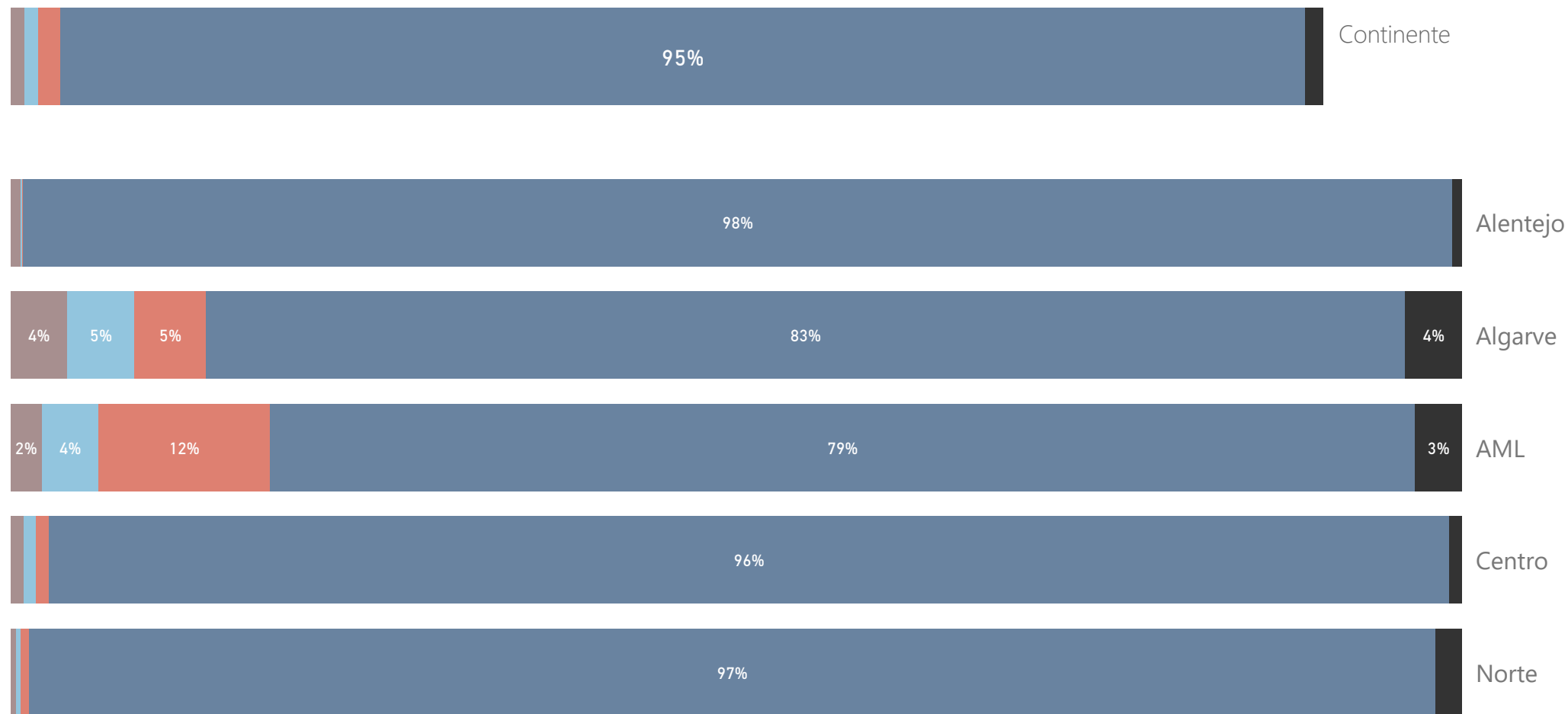
● ?Desconhecido ● Casada/em união de facto ● Divorciada / Separada ● Solteira ● Viúva

## Qual a naturalidade das pessoas do sexo feminino em situação de sem-abrigo, sem teto?



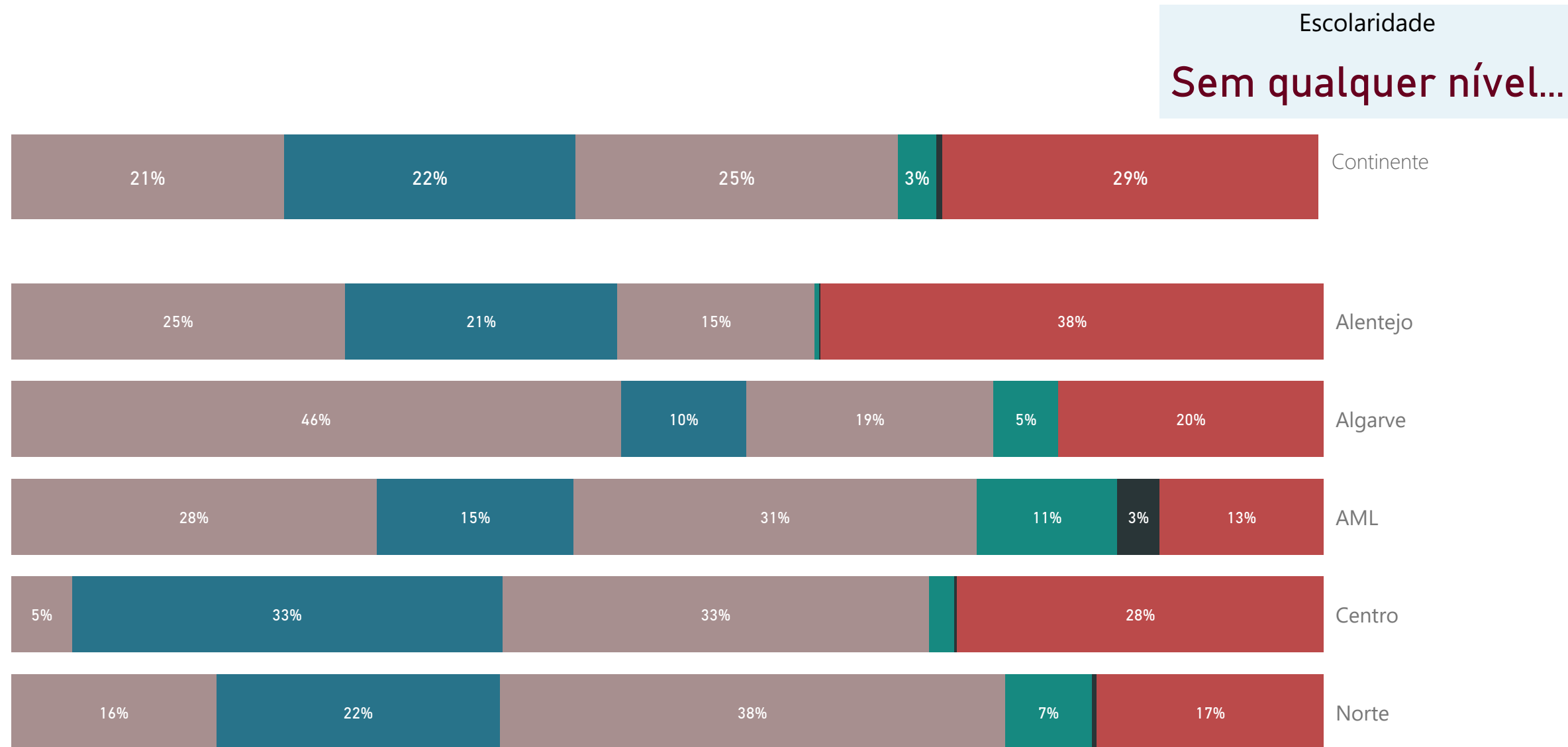
# Qual a nacionalidade das pessoas do sexo feminino em situação de sem-abrigo, sem teto?

Nacionalidade  
**Portugal**



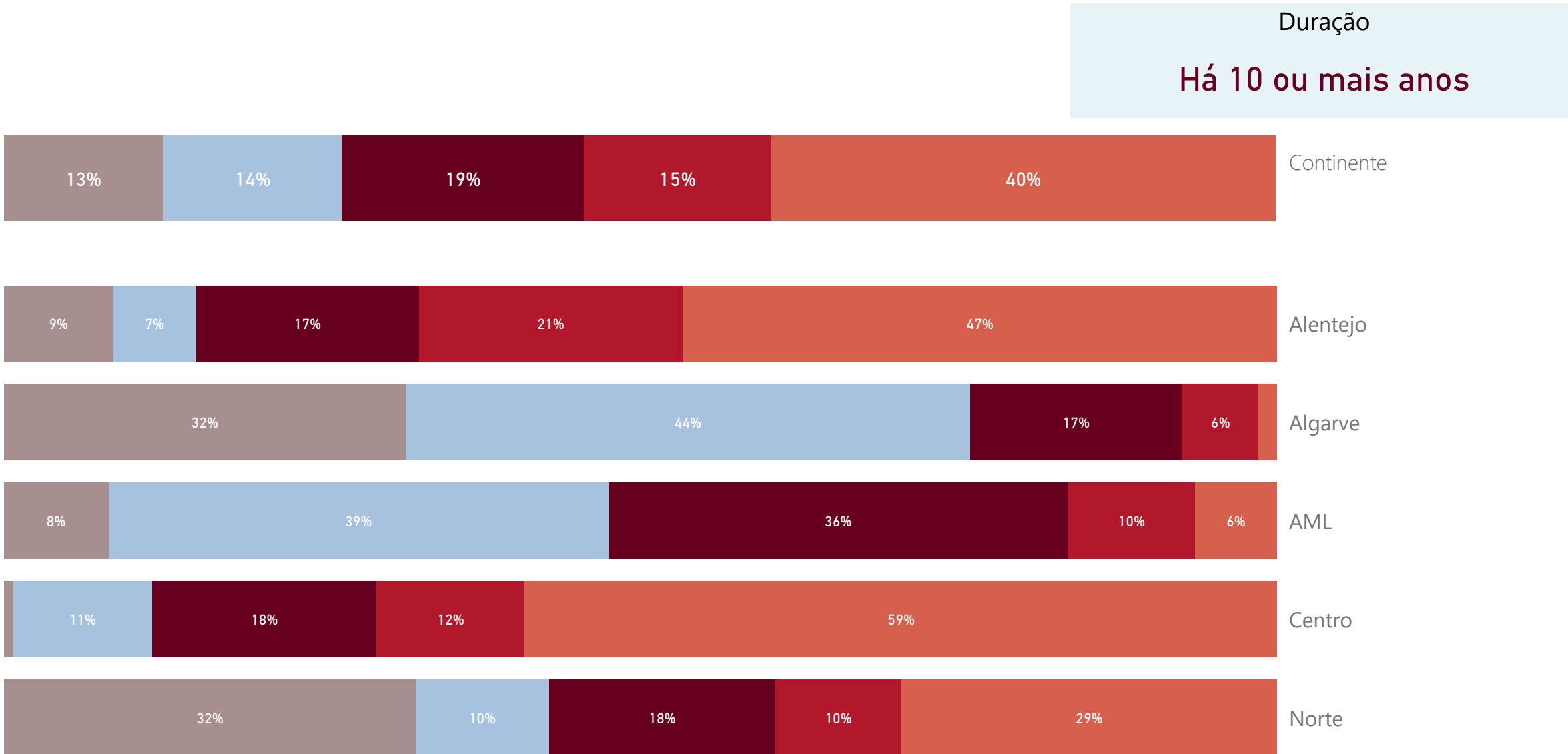
● ?Desconhecida ● Outros países ● PALOP ● Portugal ● União Europeia

## Qual o nível de escolaridade das pessoas do sexo feminino em situação de sem-abrigo, sem teto?



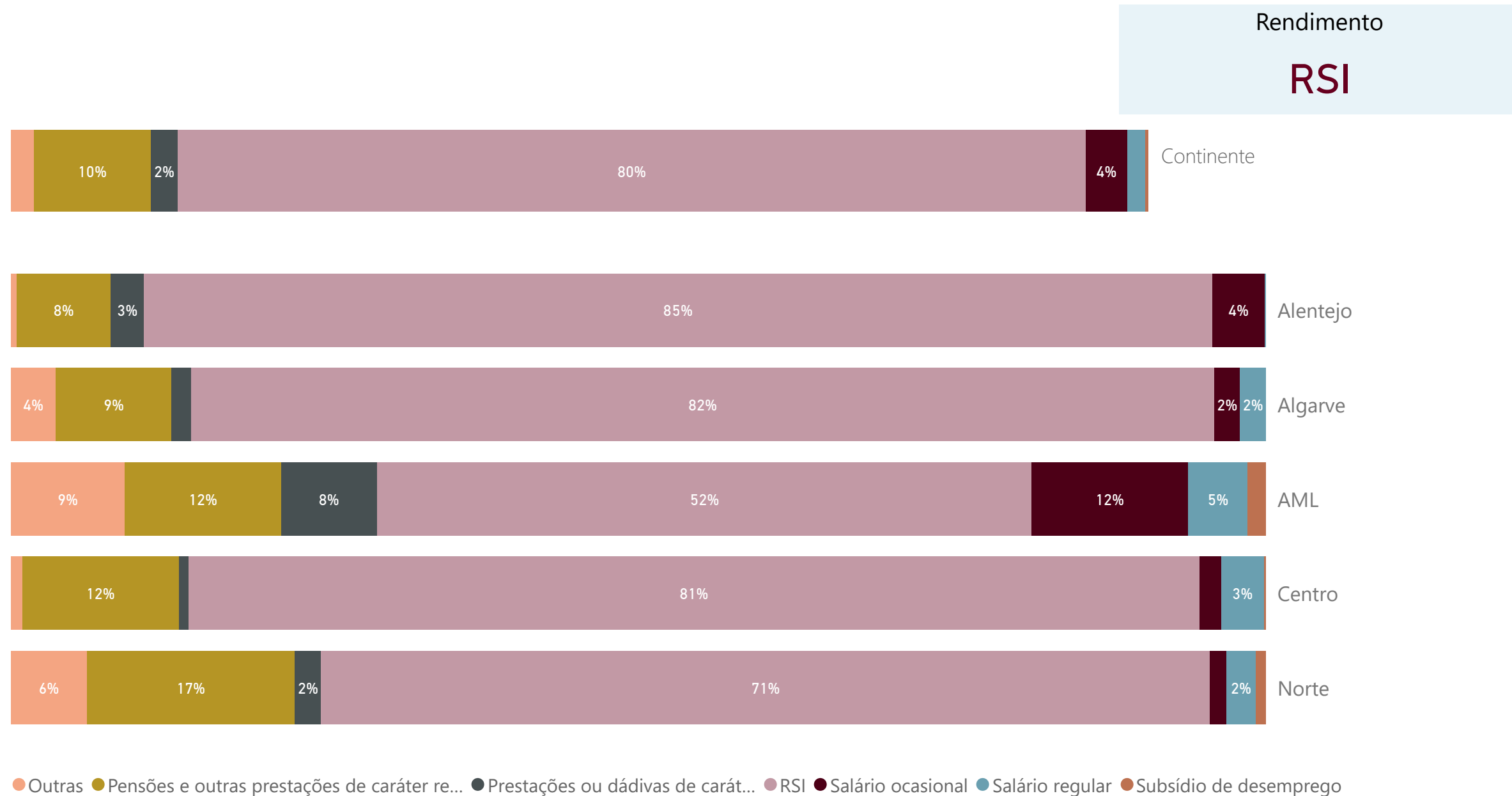
● ?Desconhecida ● Ensino básico – 1º ciclo ● Ensino básico – 2º ou 3º ciclo ● Ensino secundário ● Ensino superior ● Sem qualquer nível completo de escolaridade

## Há quanto tempo dura a situação de sem-abrigo, sem teto?



● ?Desconhecida ● Até 1 ano ● Entre 1 ano e menos de 5 anos ● Entre 5 anos e menos de 10 anos ● Há 10 ou mais anos

## Qual ou quais as fontes de rendimento das pessoas do sexo feminino em situação de sem-abrigo, sem teto?



## Qual ou quais as fontes de rendimento das pessoas do sexo feminino em situação de sem-abrigo, sem teto?

RSI

**2.478**

Pensões e outras prestações de carácter regular

**319**

Salário ocasional

**114**

Prestações ou dádivas de carácter eventual

**74**

Outras

**63**

Salário regular

**50**

Subsídio de desemprego

**7**

## Qual ou quais as causas para a situação de sem-abrigo, sem teto?

TOP 10

Insuficiência financeira associada a outros motivos (exclui a violência doméstica)

**887**

Desemprego ou precariedade no trabalho

**757**

Proteção social insuficiente

**407**

Dependência de álcool ou de substâncias psicoativas

**193**

Ausência de suporte familiar

**187**

Despejo ou desalojamento

**177**

Problemas de saúde mental

**135**

Problemas de saúde de outra natureza

**92**

Situação de imigração não regularizada

**31**

Violência doméstica

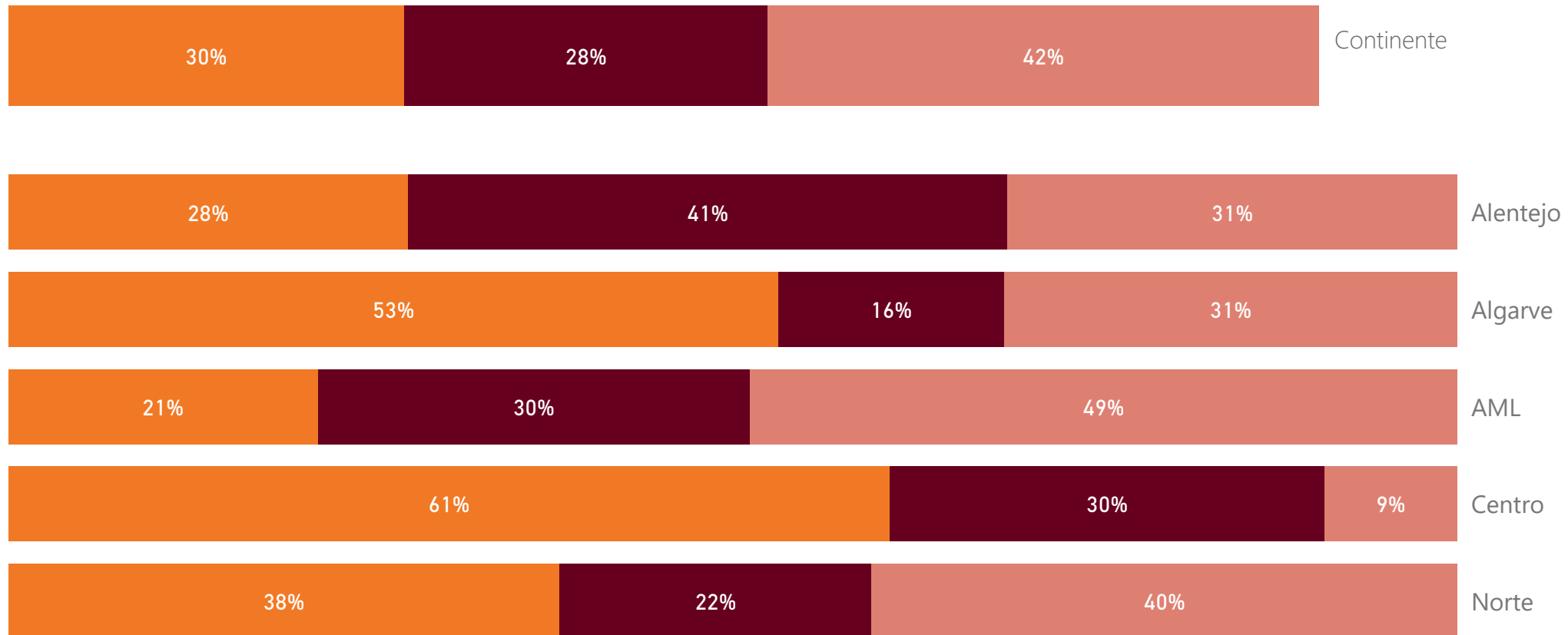
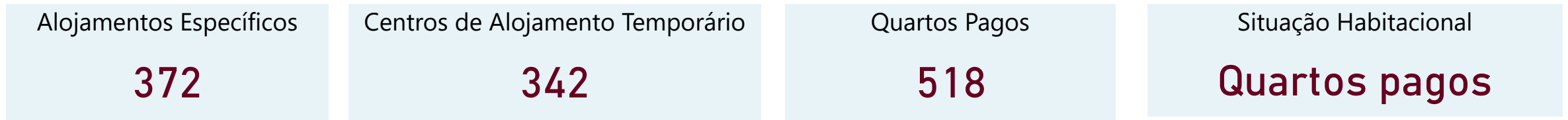
**31**

Inquérito Caracterização das Pessoas em Situação de Sem-Abrigo

31 de dezembro 2024

Pessoas do Sexo Feminino em Situação de Sem-Abrigo: Sem Casa

# Qual a situação habitacional das pessoas do sexo feminino em situação de sem-abrigo, sem casa, em 31.dez.2024?



● Alojamentos específicos para pessoas sem casa ● Centros de alojamento temporário ● Quartos pagos

Das pessoas em situação de sem-abrigo, sem casa, em 31.dez.2024, em alojamentos específicos, quantas estão em equipamentos noutros concelhos?

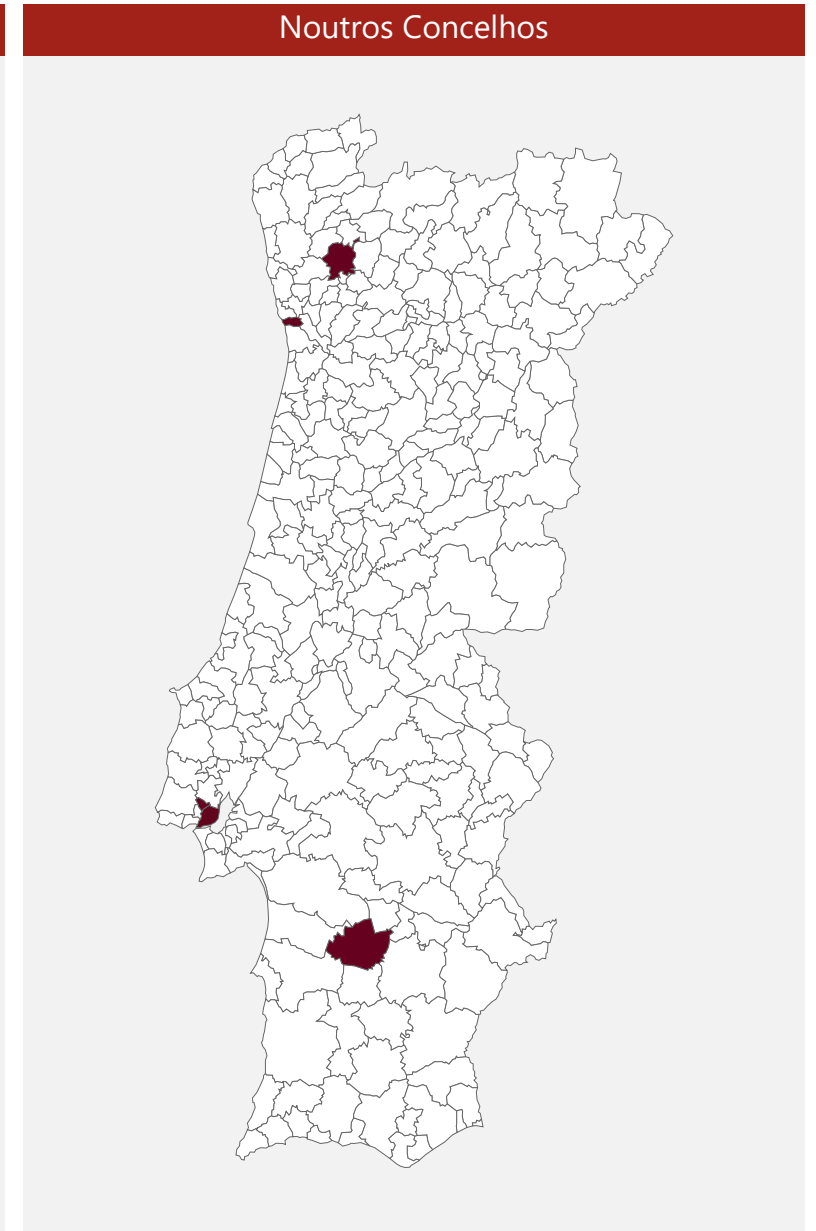
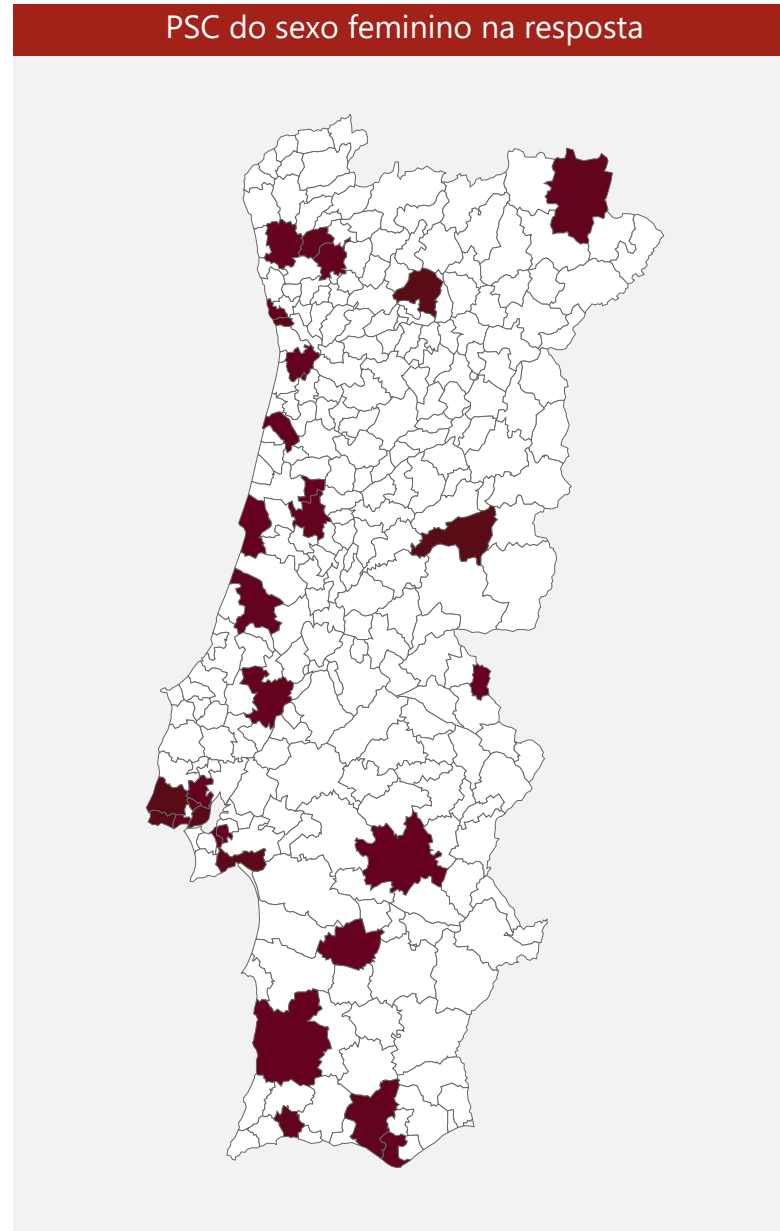
PSC na resposta	N.º de Concelhos
<b>372</b>	<b>32</b>

Noutros Concelho (N.º)	N.º de Concelhos
<b>12</b>	<b>5</b>

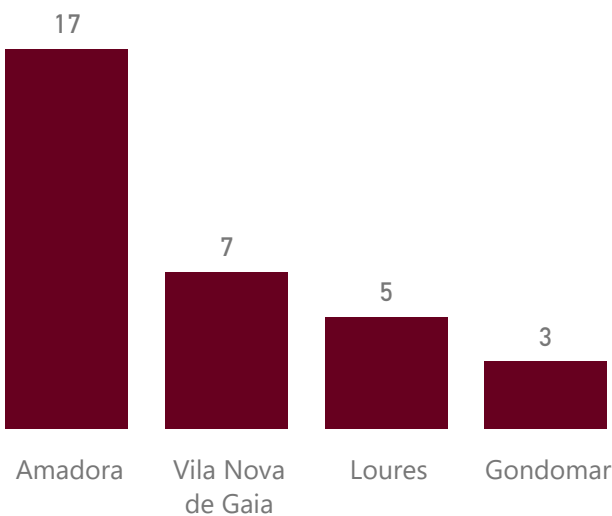
PSC na resposta noutros Concelho (%)
<b>3,2%</b>



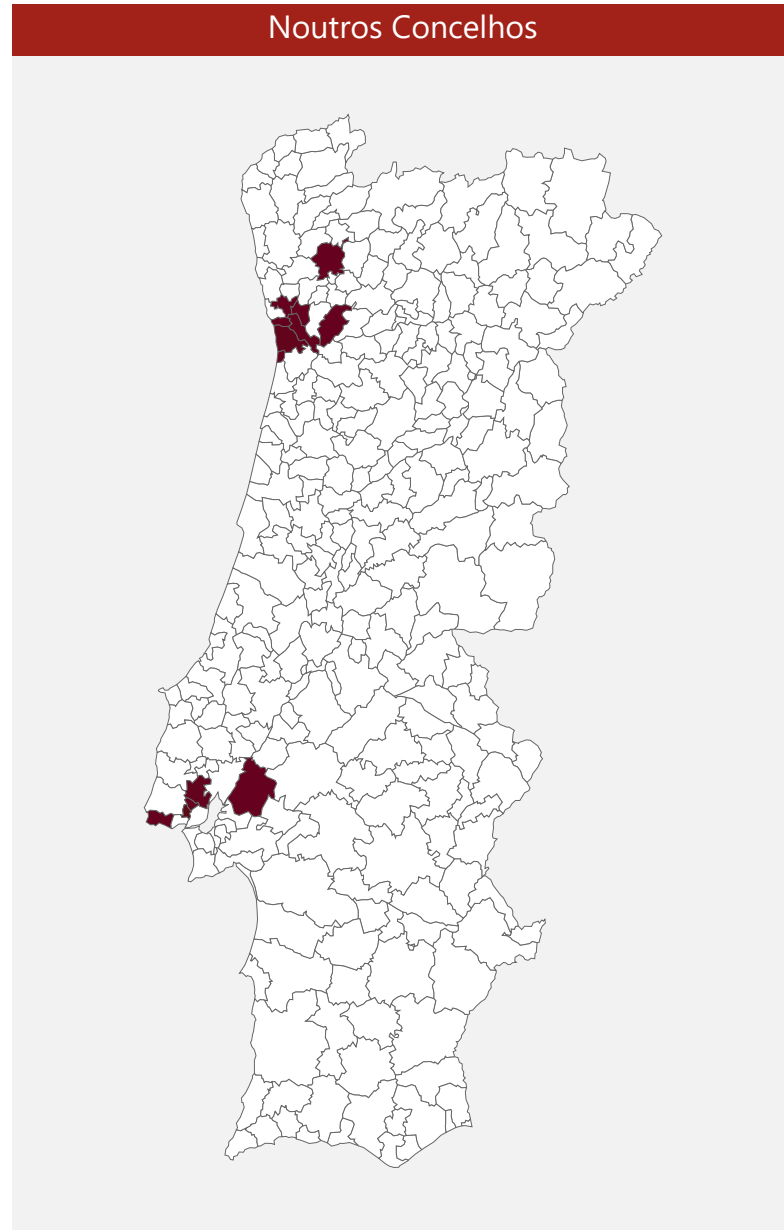
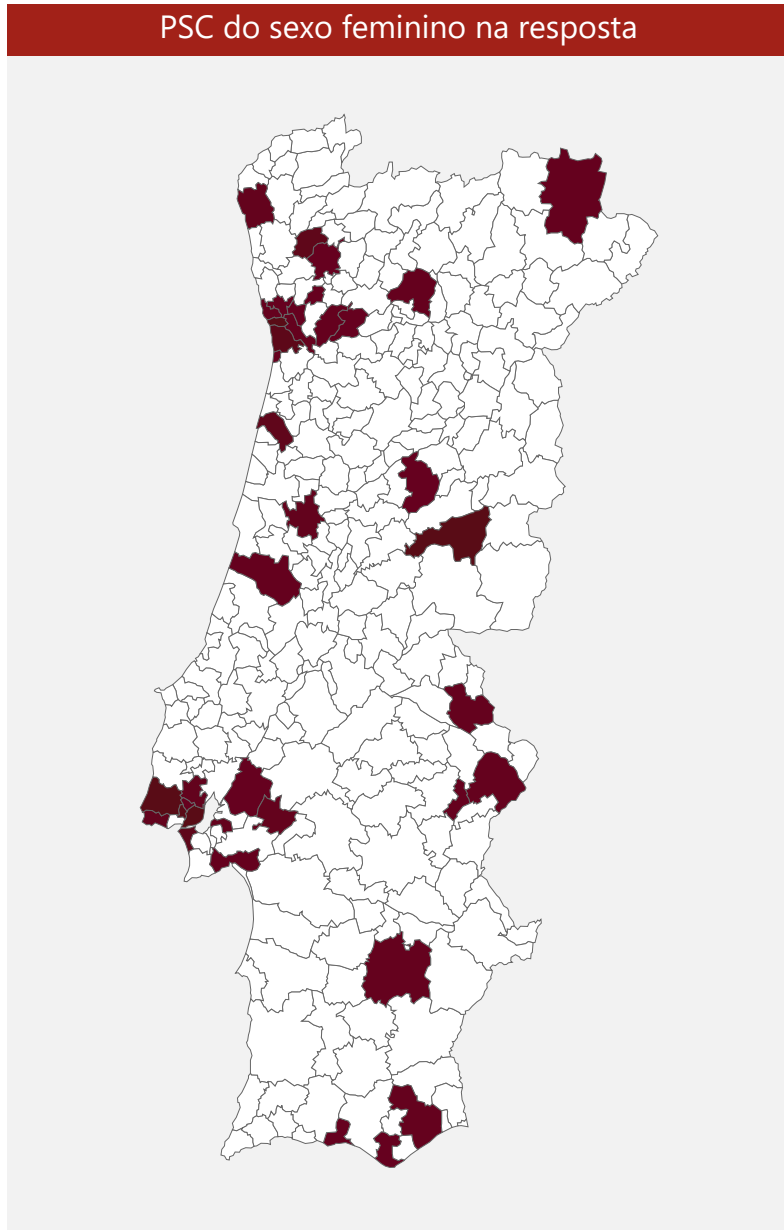
Nota: Concelhos com 3 ou mais situações.



PSC na resposta	N.º de Concelhos
<b>342</b>	<b>37</b>
Noutros Concelho (N.º)	N.º de Concelhos
<b>42</b>	<b>13</b>
PSC na resposta noutros Concelho (%)	
<b>12,3%</b>	



Nota: Concelhos com 3 ou mais situações.



Das pessoas em situação de sem-abrigo, sem casa, em 31.dez.2024, em quartos pagos, quantas estão em equipamentos noutros concelhos?

PSC na resposta N.º de Concelhos

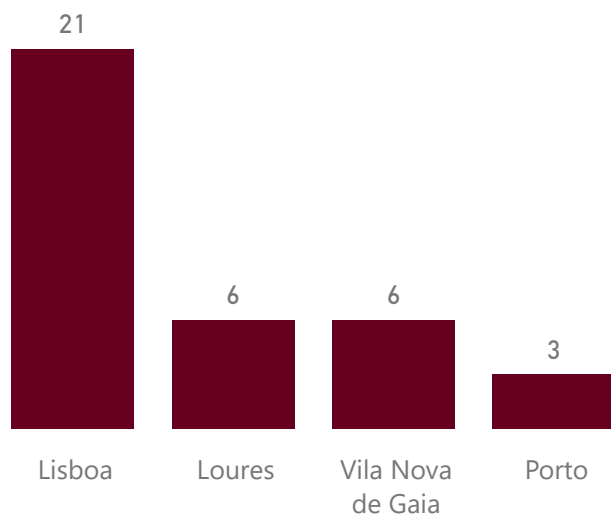
**518** **38**

Noutros Concelho (N.º) N.º de Concelhos

**44** **11**

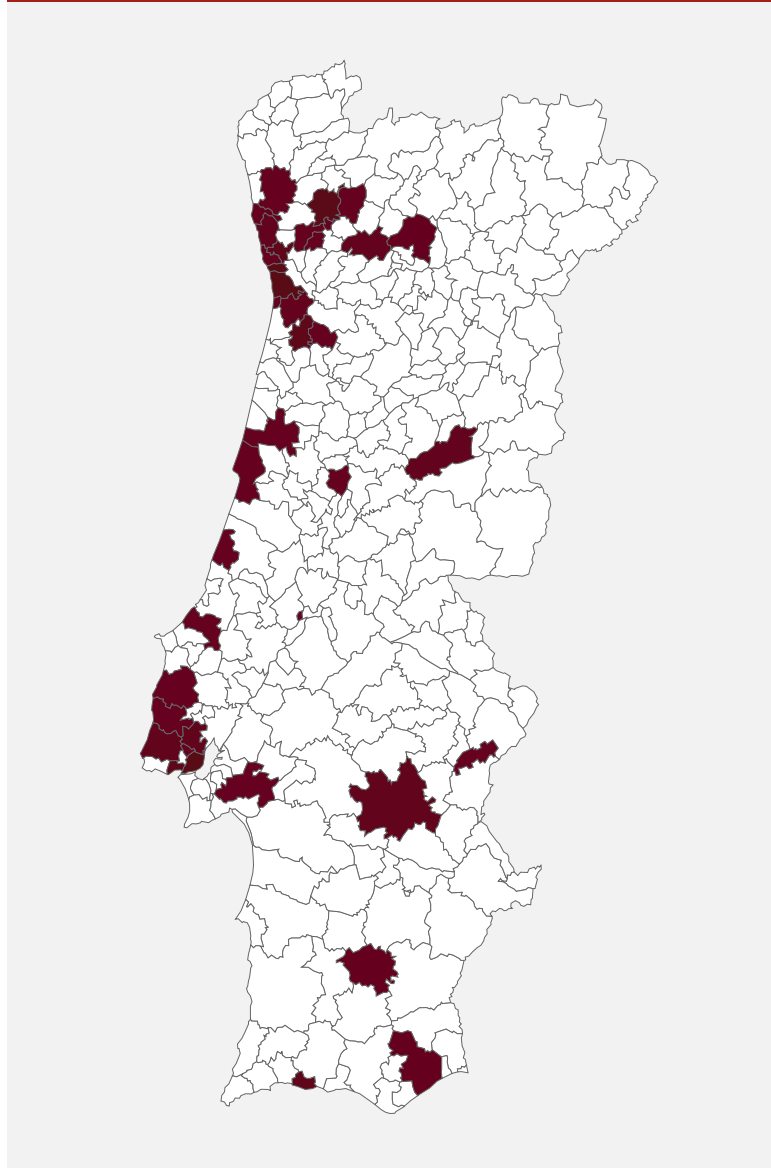
PSC na resposta noutros Concelho (%)

**8%**

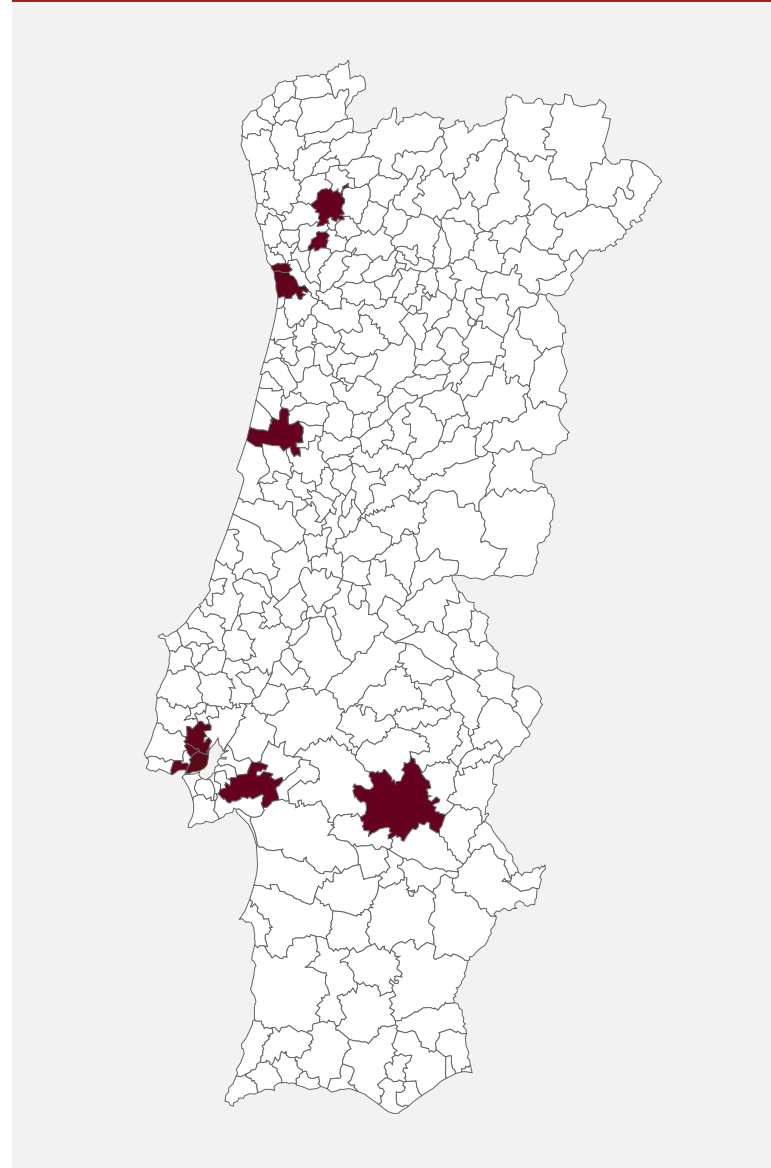


Nota: Concelhos com 3 ou mais situações.

PSC do sexo feminino na resposta



Noutros Concelhos

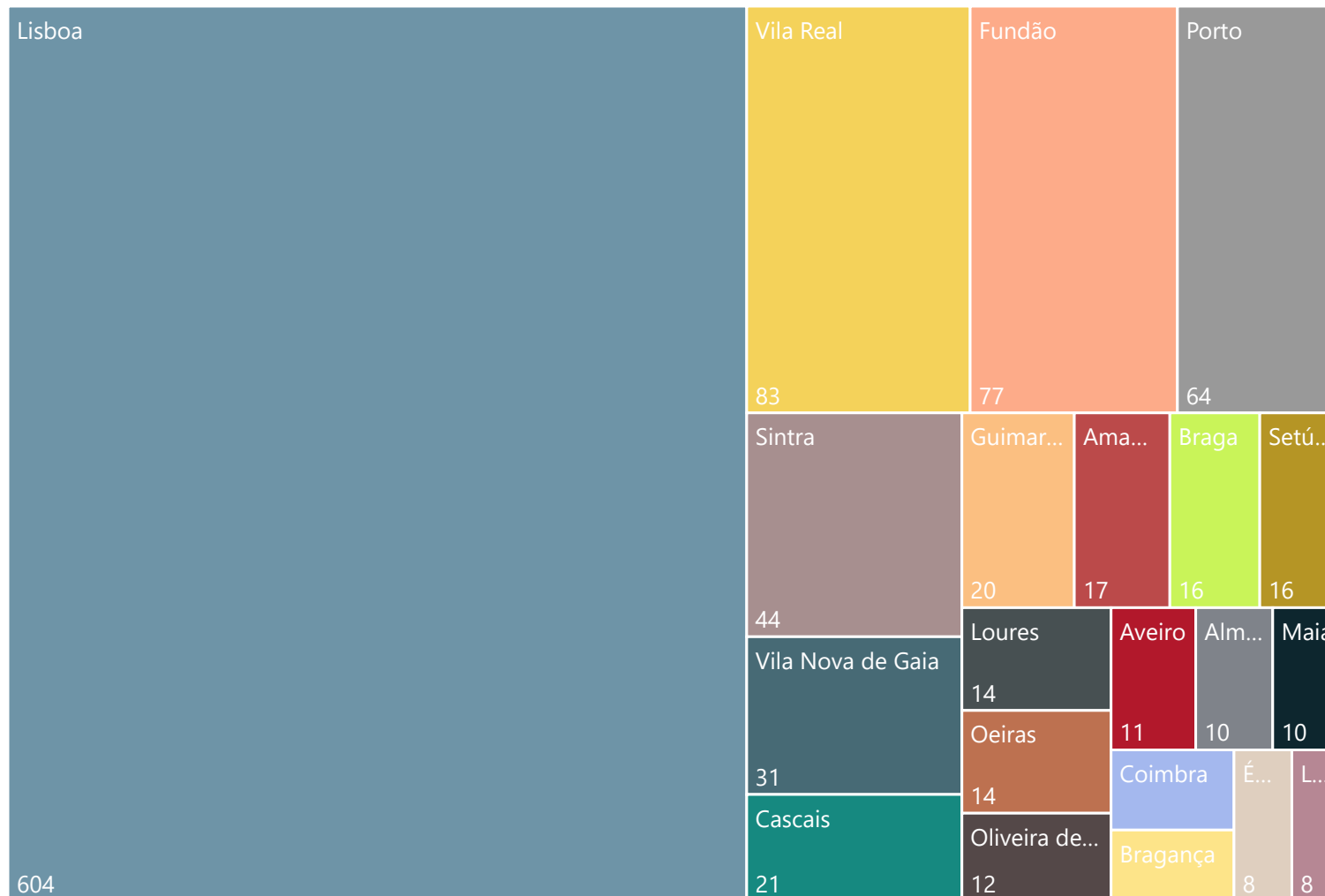


Pessoas do sexo feminino sem casa

1.232

Concelho	PSC
Lisboa	604
Vila Real	83
Fundão	77
Porto	64
Sintra	44
Vila Nova de Gaia	31
Cascais	21
Guimarães	20
Amadora	17
Braga	16
Setúbal	16
Loures	14
Oeiras	14
Oliveira de Azeméis	12
Aveiro	11
Almada	10
Maia	10
Coimbra	9
Bragança	8
Évora	8
Lagoa	8

# Continente




## AM Lisboa

Total AM Lisboa

**754**

Concelho	PSC
Lisboa	604
Sintra	44
Cascais	21
Amadora	17
Setúbal	16
Loures	14
Oeiras	14
Almada	10
Montijo	4
Odivelas	4

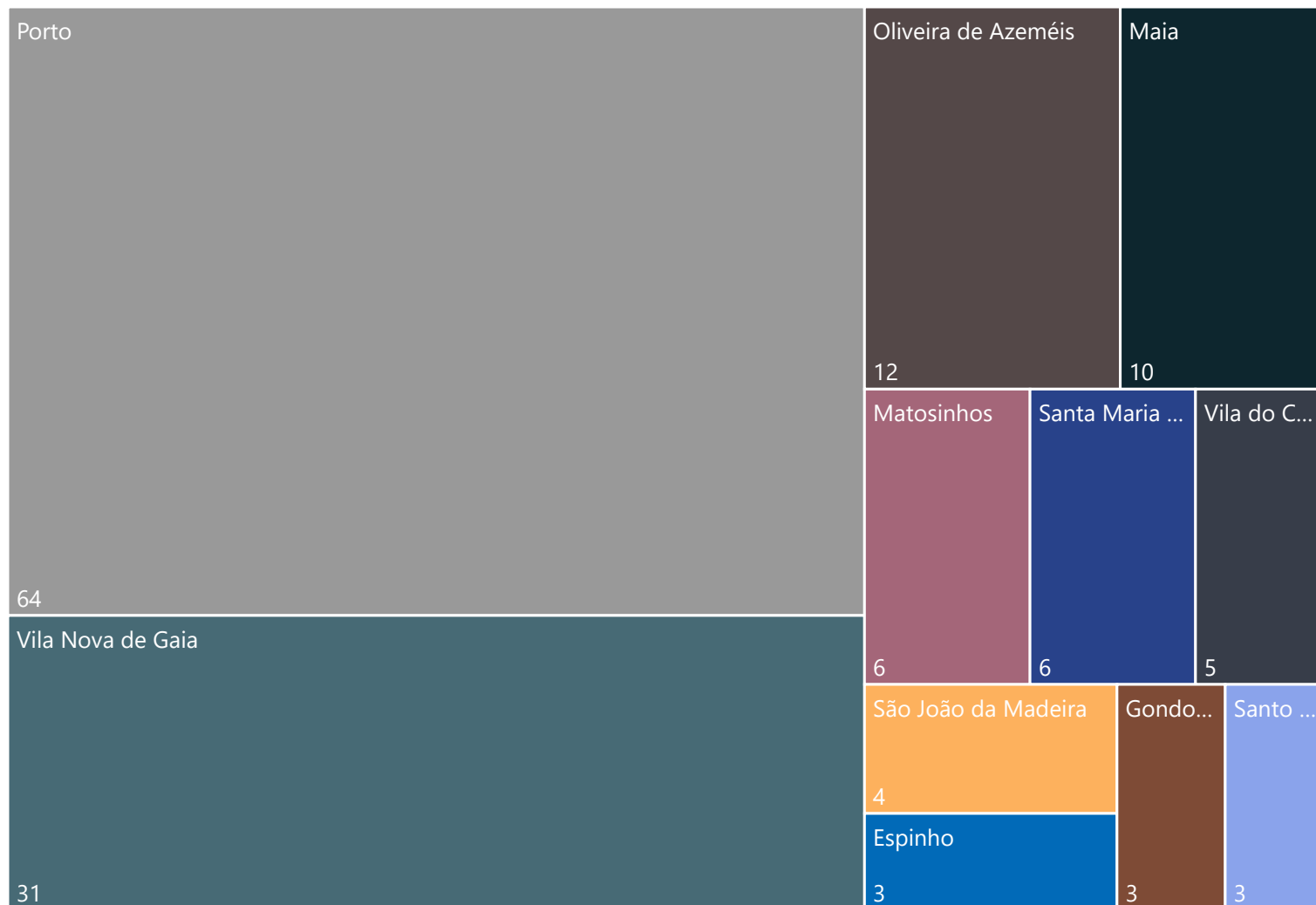


## AM Porto

Total AM Porto

**151**

Concelho	PSC
Porto	64
Vila Nova de Gaia	31
Oliveira de Azeméis	12
Maia	10
Matosinhos	6
Santa Maria da Feira	6
Vila do Conde	5
São João da Madeira	4
Espinho	3
Gondomar	3
Santo Tirso	3



## Quem são as pessoas do sexo feminino em situação de sem-abrigo, sem casa?

Idade	Estado Civil	Nacionalidade (País)	Rendimento
<b>Entre 45 e 64 anos</b>	<b>Solteira</b>	<b>Portugal</b>	<b>RSI</b>

Naturalidade	Escolaridade	Duração na situação
<b>Portugal - município atual</b>	<b>Ensino básico – 2º ou 3º ciclo</b>	<b>Entre 1 ano e menos de 5 anos</b>

### Causas - TOP 3

Desemprego ou precariedade no trabalho

**373**

Ausência de suporte familiar

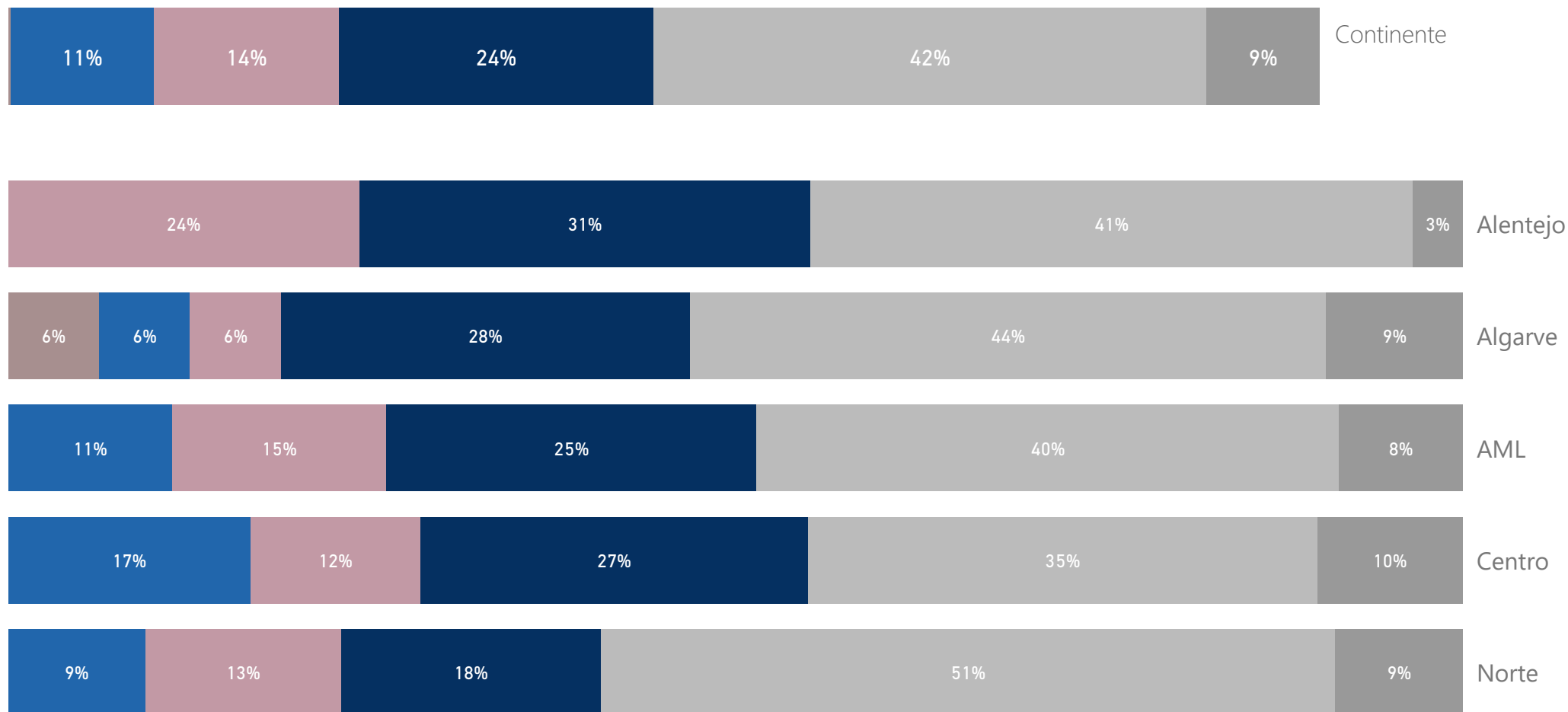
**360**

Problemas de saúde mental

**256**

## Qual a idade das pessoas do sexo feminino em situação de sem-abrigo, sem casa?

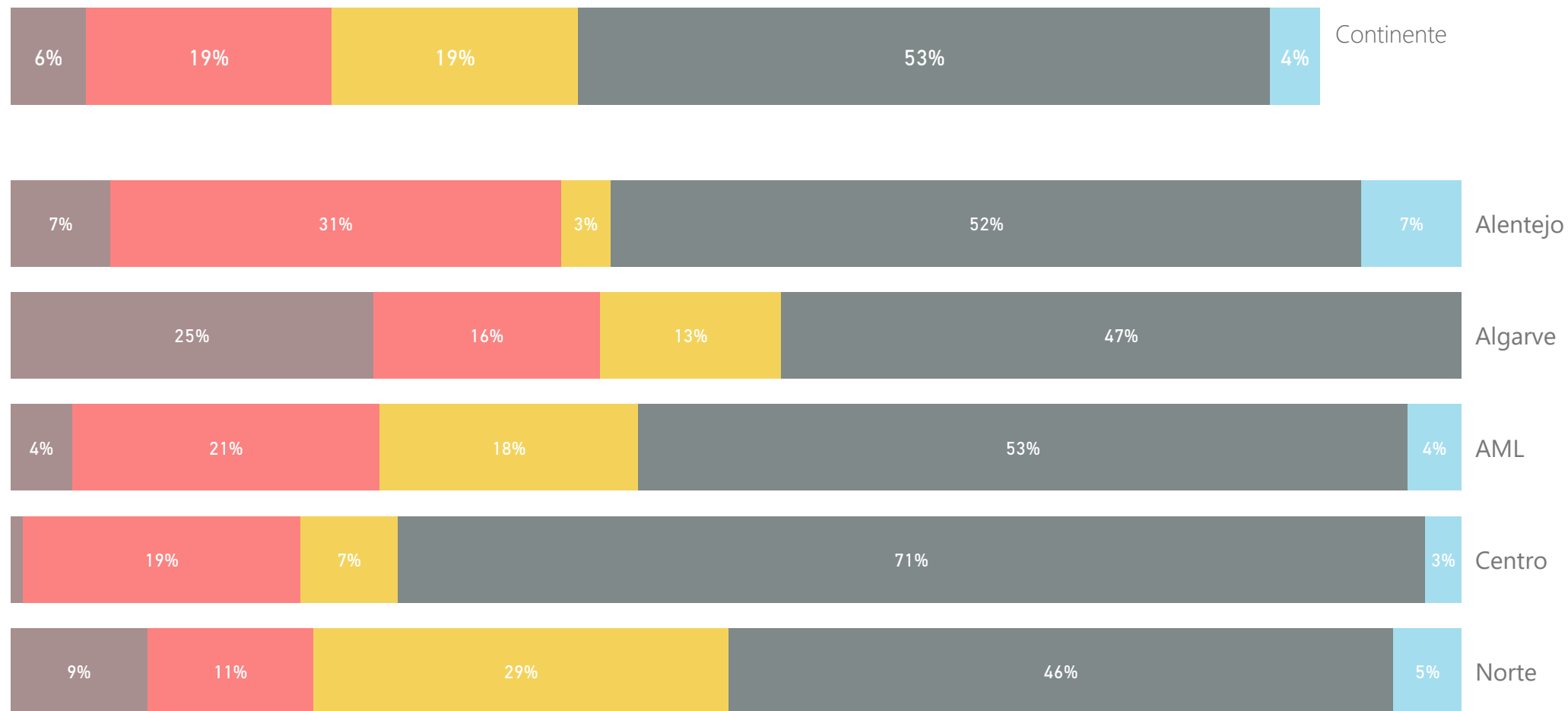
Idade  
**Entre 45 e 64 anos**



● ?Desconhecida ● Até 18 anos ● Entre 18 e 30 anos ● Entre 31 e 44 anos ● Entre 45 e 64 anos ● Superior a 64 anos

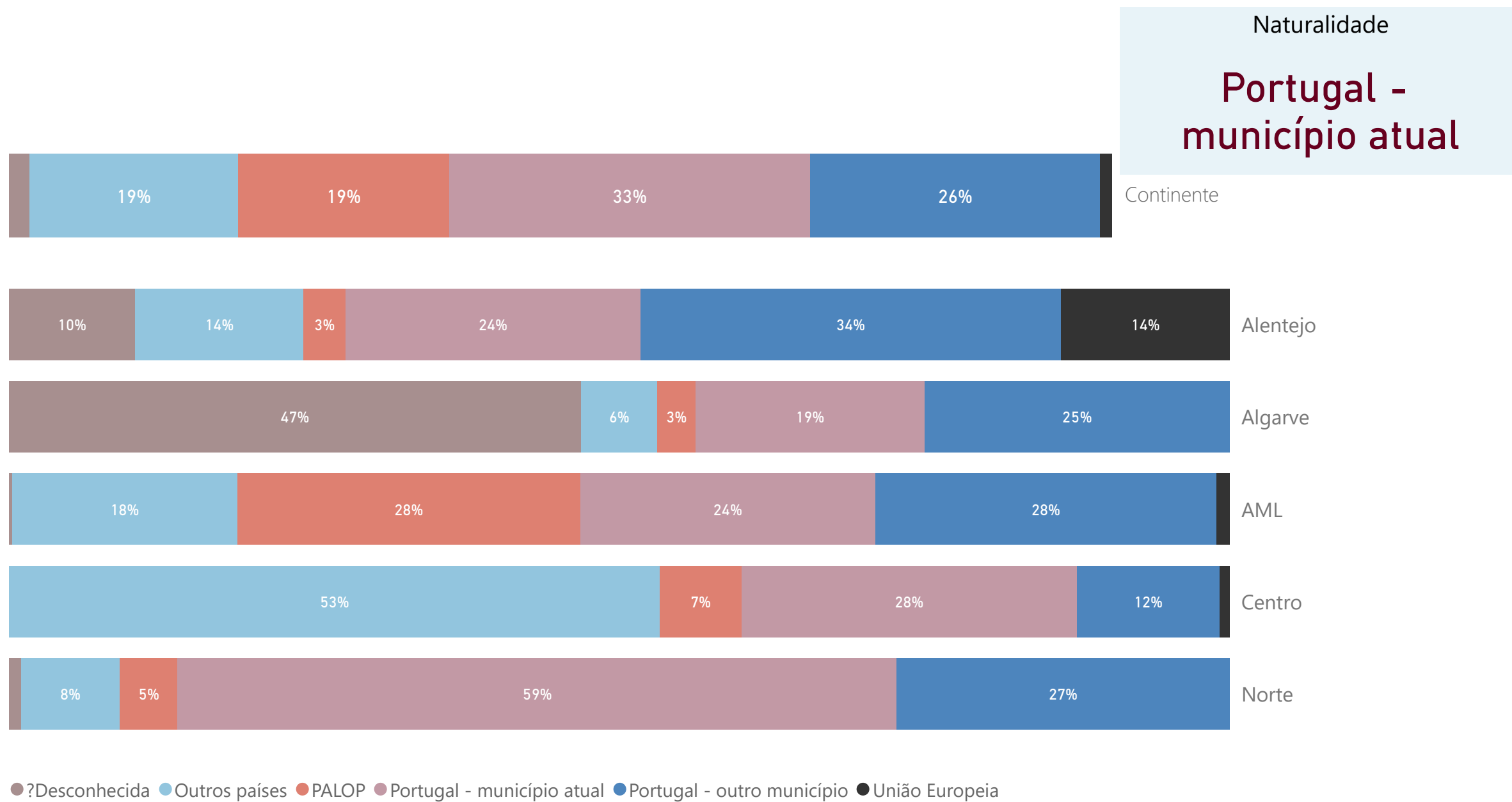
## Qual o estado civil das pessoas do sexo feminino em situação de sem-abrigo, sem casa?

Estado Civil  
**Solteira**

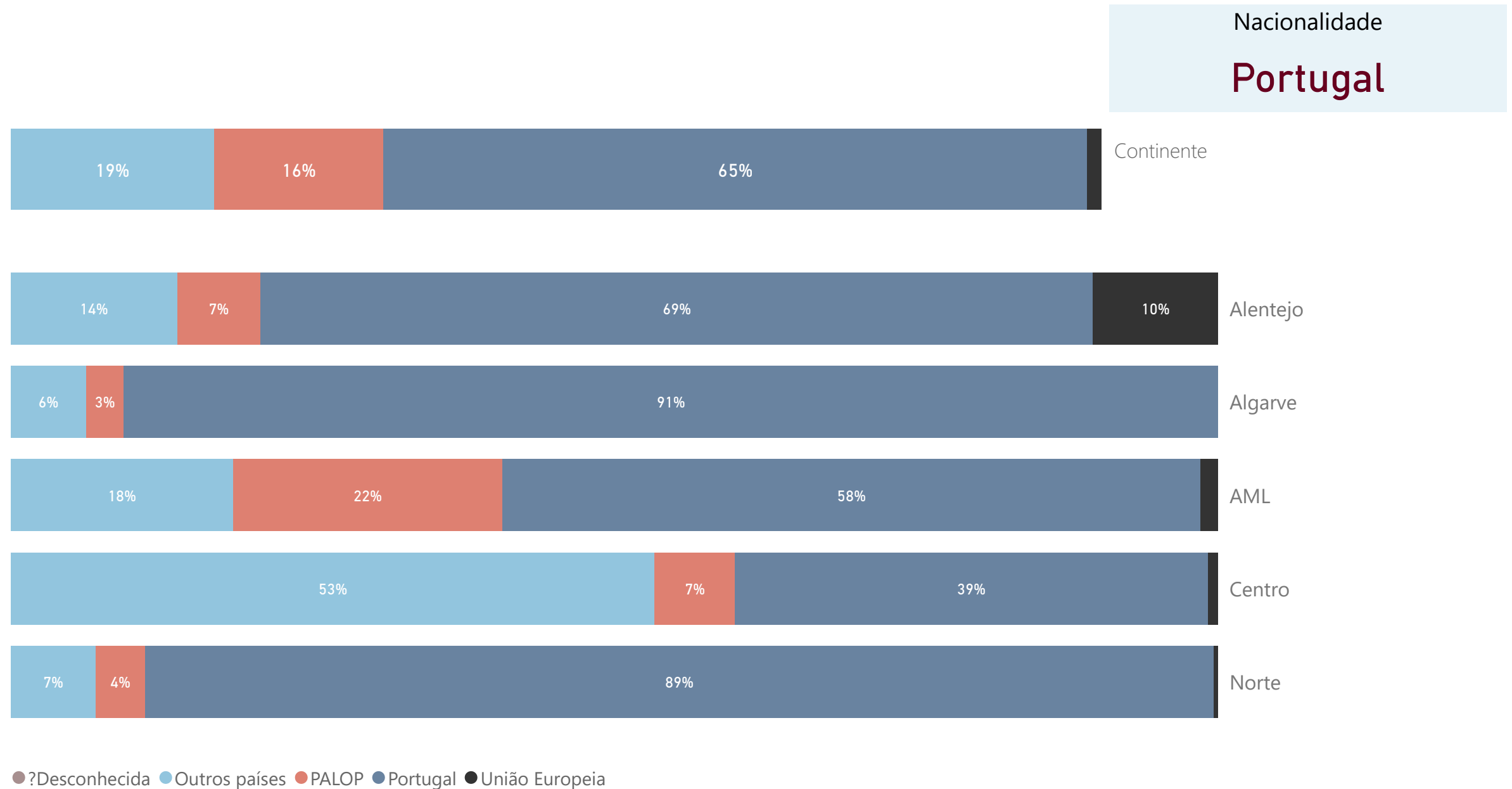


● ?Desconhecido ● Casada/em união de facto ● Divorciada / Separada ● Solteira ● Viúva

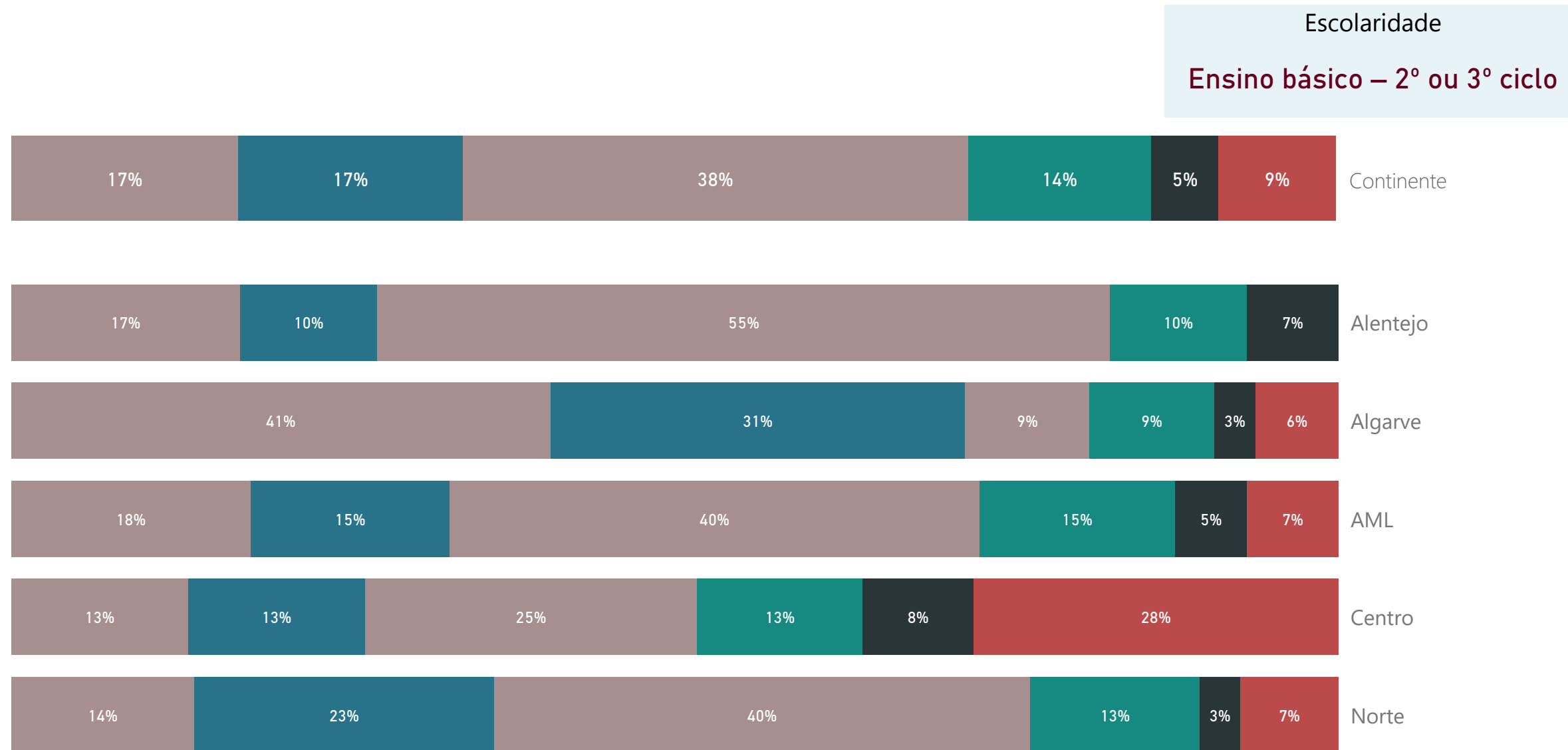
## Qual a naturalidade das pessoas do sexo feminino em situação de sem-abrigo, sem casa?



## Qual a nacionalidade das pessoas do sexo feminino em situação de sem-abrigo, sem casa?

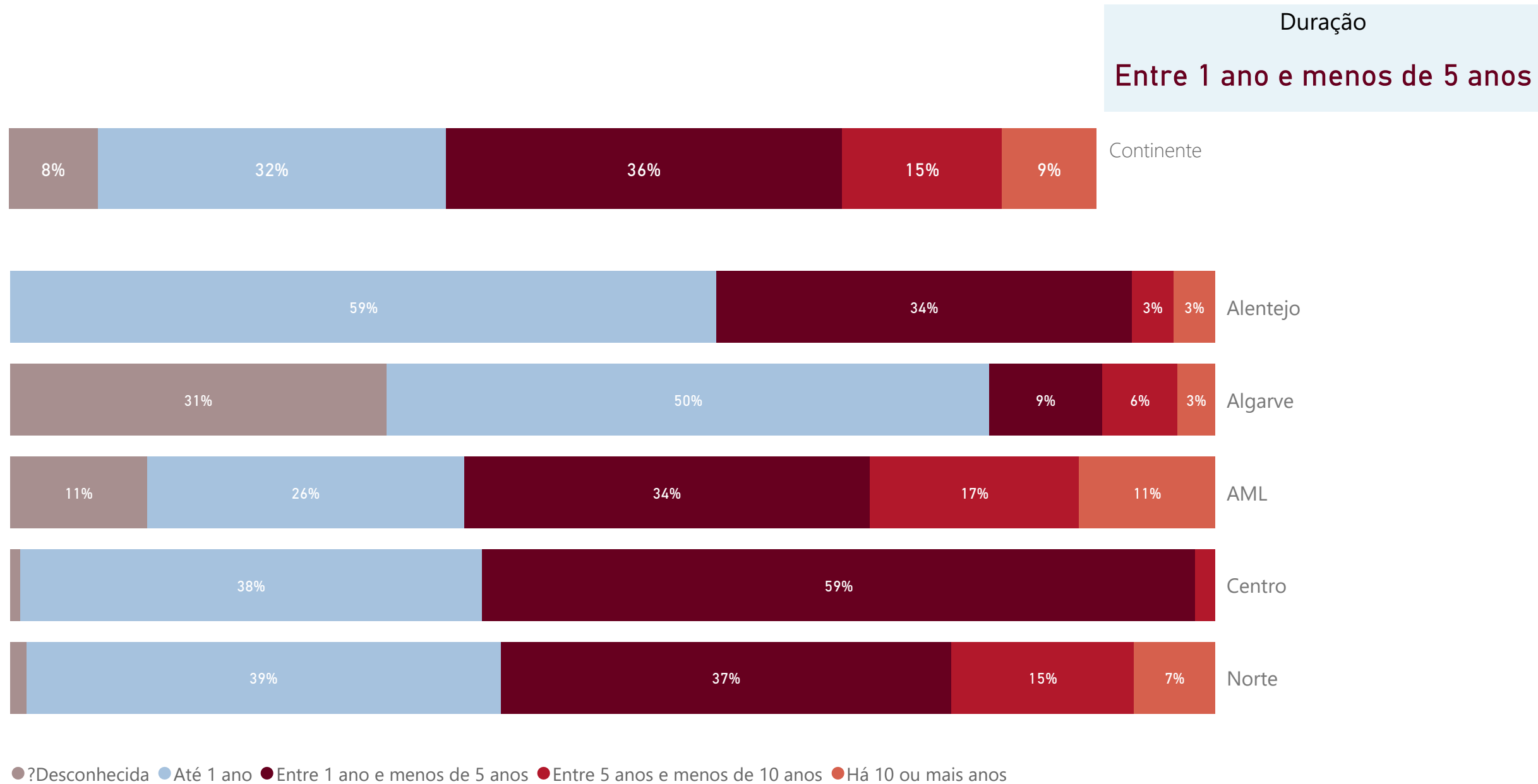


## Qual o nível de escolaridade das pessoas do sexo feminino em situação de sem-abrigo, sem casa?

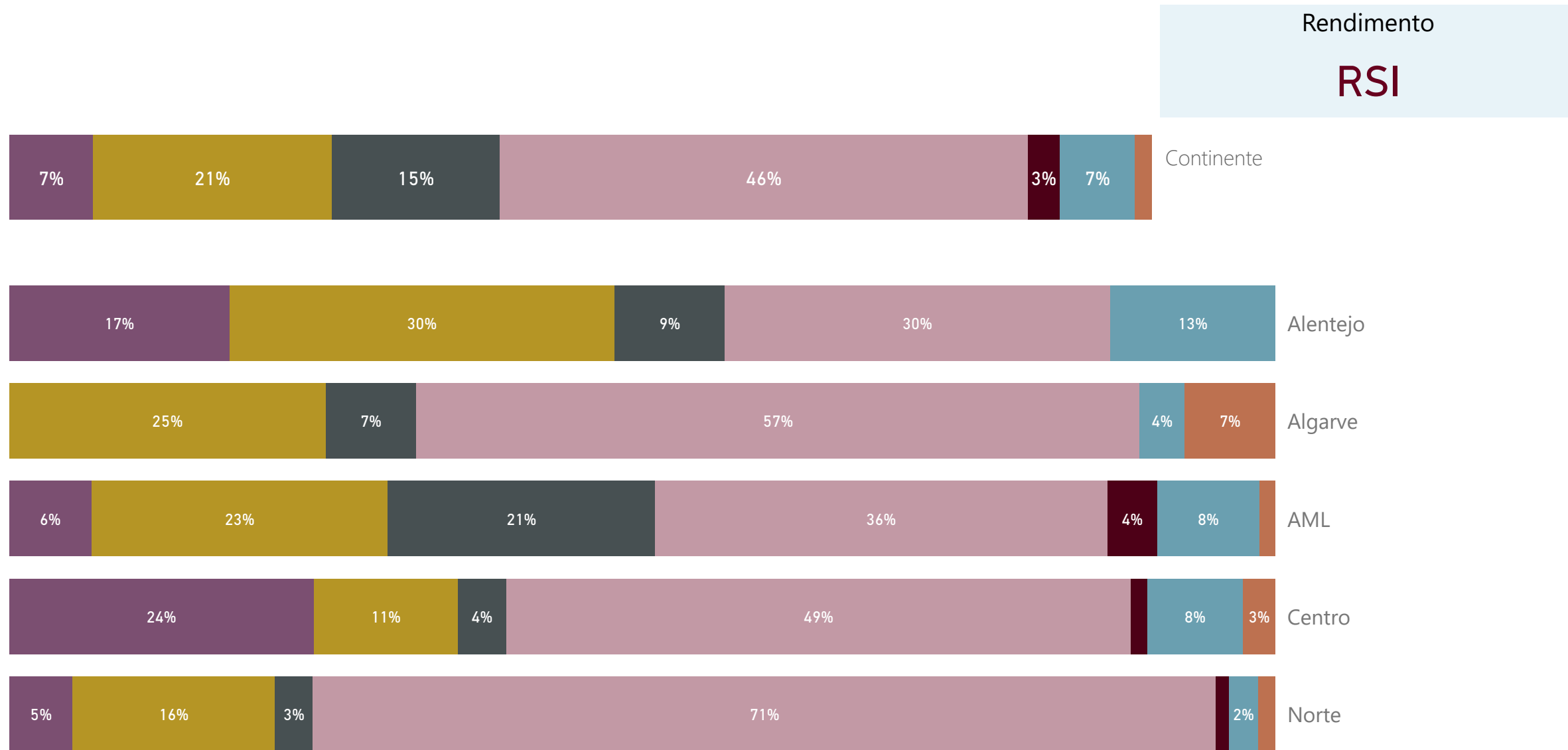


● ?Desconhecido ● Ensino básico – 1º ciclo ● Ensino básico – 2º ou 3º ciclo ● Ensino secundário ● Ensino superior ● Sem qualquer nível completo de escolaridade

## Há quanto tempo dura a situação de sem-abrigo, sem casa?



## Qual ou quais as fontes de rendimento das pessoas do sexo feminino em situação de sem-abrigo, sem casa?



● Outras ● Pensões e outras prestações de carácter r... ● Prestações ou dádivas de car... ● RSI ● Salário ocasional ● Salário regular ● Subsídio de desemprego

## Qual ou quais as fontes de rendimento das pessoas do sexo feminino em situação de sem-abrigo, sem casa?

RSI

**540**

Pensões e outras prestações de carácter regular

**244**

Prestações ou dádivas de carácter eventual

**172**

Outras

**86**

Salário regular

**77**

Salário ocasional

**33**

Subsídio de desemprego

**17**

## Qual ou quais as causas para a situação de sem-abrigo, sem casa?

TOP 10

Desemprego ou precariedade no trabalho

**373**

Ausência de suporte familiar

**360**

Problemas de saúde mental

**256**

Dependência de álcool ou de substâncias psicoativas

**198**

Despejo ou desalojamento

**172**

Problemas de saúde de outra natureza

**156**

Insuficiência financeira associada a outros motivos (exclui a violência doméstica)

**136**

Violência doméstica

**125**

Proteção social insuficiente

**114**

Insuficiência financeira associada a divórcio, separação ou viuvez (exclui a violência doméstica)

**91**